



# Manual Tecuento

para compras de menor cuantía

*La aplicación "TeCuento" se renueva para las compras menores*

**epm**<sup>®</sup>



## Manual Tecuento

### para compras de menor cuantía

La aplicación “TeCuento” se renueva para las compras menores:

Como parte integral de la estrategia de EPM, desde la Unidad de Compras se está adelantando un proceso de actualización de las herramientas tecnológicas para mejorar la interacción con los proponentes y lograr procesos de compra más fluidos, confiables y con mayor facilidad de uso para los proponentes.

Para lograr este objetivo se publicarán en forma independiente los procesos de compras de menor cuantía de los demás procesos de contratación; adicionalmente se pretende que se mejore la interacción entre los proponentes y proveedores con el área, soportando el proceso de publicación y asignación de procesos a través de un nuevo portal, donde se podrán consultar los procesos de menor cuantía de forma más ágil, con posibilidad de ordenar por categorías de productos, fechas de apertura o de cierre de publicación de los procesos. La nueva herramienta tecnológica también permitirá enviar toda la información de la oferta, incluyendo archivos que contengan datos sobre los elementos ofertados, fechas de entrega, precios, marcas, etc. Finalmente, luego de que se estudien las ofertas por el área de compras a través del portal se informará a los participantes de cada proceso a cuál de ellos se le asignó el proceso de compra y el oferente seleccionado podrá descargar la Orden de compra directamente desde la aplicación y podrá verificar el estado de los procesos en los cuales ha participado.

Para poder hacer trazabilidad sobre las ofertas, los interesados en participar en los procesos deberán inscribirse en el portal, con un solo usuario por cada razón social, sin importar si es persona natural o jurídica, por lo tanto cada empresa solo podrá tener un solo usuario y contraseña para ser usada para el envío de las ofertas; no obstante, se mantendrán algunos procedimientos y exigencias de participación como la de estar inscrito en el sistema Konfirma a través de la página: [www.konfirma.com.co](http://www.konfirma.com.co) y las demás estipuladas en las condiciones contractuales.

Por lo tanto, estos son los cambios más importantes que podremos encontrar con el uso del nuevo portal

- Ahora las publicaciones de las compras de menor cuantía están separadas de los demás contratos de la empresa para lograr resultados de búsqueda más eficientes y agilidad en el proceso.
- Se incluyeron nuevos filtros para buscar por categorías, por número de proceso o por fechas de publicación o de cierre.
- Las cotizaciones para las compras menores se realizarán a través de la página, por eso ya no se usará el envío de ofertas a través del fax.
- La información técnica y contractual de cada proceso se adjuntará en archivos con formato PDF y no a través del fax.
- Cada proponente podrá consultar el estado de los procesos que ha ofertado, a que proponente se adjudicó el proceso, descargar desde allí las órdenes de compra que se le hayan asignado o descargar los comunicados generados para cada proceso.

## MANUAL DE USUARIO

### 1. VENTANA INGRESO

La ventana de ingreso es el punto principal de entrada al aplicativo para las compras de menor cuantía, a la que se ingresará a través de la página [www.epm.com.co](http://www.epm.com.co), sección Proveedores y contratistas, opción Te Cuento, o directamente a través del vínculo:

<https://www13.epm.com.co/PublicacionComprasMenores/ProcesosComprasMenoresVigentes/ConsultarProcesosCompras.aspx>

### Condiciones contractuales de compras menores

Lee detenidamente las condiciones contractuales de las compras menores e indica al sistema la **Aceptación** de las mismas. Luego, da clic en continuar, para poder avanzar con el proceso.

Acepto las condiciones contractuales

Continuar

### 2. REGISTRO E INICIO DE SESIÓN

Para registrarte, debes ingresar a la opción “Iniciar Sesión” y luego registrarte a través de la opción “Regístrate”



En la pantalla que se abre encuentras la opción de ingresar la información básica de la empresa o de la persona natural cotizante. *\* Todos los campos son requisitos indispensable, es decir que debes diligenciarlos completos.*

NIT usuario: ingresa el número de identificación de la empresa o persona natural sin puntos. El dígito de verificación debe ir después del guion.

Razón Social: ingresa el nombre completo de la persona natural o la razón social, tal como aparece en la cámara de comercio y/o Rut.

Correo Electrónico: dirección electrónica a la que llegará la información de los procesos y la contraseña en caso de que esta sea olvidada.

Contraseña: digita una contraseña de fácil recordación.

Confirmar Contraseña: repite la contraseña recién ingresada.

Finalmente, debes ingresar el texto solicitado en la imagen y dar clic en “Registrar”.

## Registro

El NIT usuario debe ser ingresado sin el dígito de verificación ni caracteres especiales.

Tipo persona \*  ▼


NIT \*  -

Razón Social \*

Correo Electrónico \*

Contraseña \*

Confirmar Contraseña \*

  
TEHV

Se muestra el resultado del registro.



Se ha registrado el usuario satisfactoriamente.

Regresas a “Iniciar Sesión”, e ingresas el número del Nit registrado, luego la contraseña creada, debes ingresar el texto solicitado en la imagen y terminas dando clic en “Iniciar Sesión”.

### Ingresar



Tipo persona \* Jurídica

NIT \*  -

Contraseña \*

[¿Olvidaste tu contraseña?](#)  
[¿Quieres cambiar tu contraseña?](#)

6EQ4

Por seguridad te recomendamos cambiar la clave ingresada.



Debe cambiar la contraseña de usuario.

Por defecto, la aplicación trae el número del Nit, simplemente ingresa la clave actual y crea una nueva contraseña. Luego terminas dando clic en el botón “Modificar”.

### Cambiar contraseña

Tipo persona \* Jurídica

NIT \*  -

Contraseña actual \*

Contraseña nueva \*

Confirmar nueva contraseña \*

\* Este procedimiento solo se hace una vez. Luego se debe dar clic nuevamente en la opción Iniciar sesión y se vuelve a escribir el Nit y la contraseña. A partir de este paso, por ser ya un usuario registrado puedes empezar a consultar el estado de los procesos que hayas ofertado.

### 3. CONSULTA DE PROCESOS VIGENTES

Los procesos vigentes son los que a la fecha de la consulta se encuentran dentro de la vigencia de publicación para la presentación de ofertas. Para acceder a esta opción debes hacerlo en el menú principal de la aplicación en el botón “Procesos Vigentes”, como se muestra en la imagen siguiente:



Para consultar los procesos vigentes, el sistema presenta varias opciones de filtros de consulta, cuando requieras ver todo el listado de procesos debes seleccionar la opción consultar sin hacer selección sobre los filtros

**Consulta de procesos vigentes**

Número de proceso

Categoría

Fecha de apertura

Fecha de cierre

**procesos vigentes**

## 2.1 Filtros de consulta

Los filtros de consulta ayudan a mejorar los resultados de las búsquedas de acuerdo con el tipo de procesos que se desean consultar. Los tipos de filtro existentes son:

Número de proceso:

1. Se requiere el número completo y exacto del proceso que desees consultar, éste debe tener el siguiente formato:

**CM-AAAA-NNNNN**

Donde las letras **CM** indica que es un proceso de compra menor, las letras **AAAA** deben reemplazarse por el año calendario actual y las letras **NNNNN** deben reemplazarse por los 5 dígitos que identifican el proceso, y que deben ser completados con “ceros” a la izquierda, para que siempre quede de 5 dígitos.

2. Luego debes dar clic sobre la opción “Consultar”.

Ejemplo: para consultar el primer proceso publicado en el año 2013, el número de proceso correspondiente debe quedar así:

**CM-2014-00001**



## Consulta de procesos vigentes

---

Número de proceso

Categoría

Fecha de apertura

Fecha de cierre

Categoría: 1. Debes seleccionar alguna de las categorías por la que se quiere hacer el filtro. 2. Luego das clic sobre la opción “Consultar”

---

## Consulta de procesos vigentes

---

Número de proceso

Categoría

Fecha de apertura

Fecha de cierre

---

Fecha de apertura o Fecha de cierre:

1. Debes seleccionar la fecha exacta que quieres consultar, ya sea fecha de apertura de publicación de los procesos o la fecha de cierre de la publicación, utilizando el calendario que presenta la aplicación
2. Luego das clic sobre la opción “Consultar”.

## Consulta de procesos vigentes

Número de proceso

Categoría

Fecha de apertura

Fecha de cierre

◀ octubre, 2013 ▶

do	lu	ma	mi	ju	vi	sá
29	30	1	2	3	4	5
6	7	8	9	10	11	12
13	14	15	16	17	18	19
20	21	22	23	24	25	26
27	28	29	30	31	1	2
3	4	5	6	7	8	9

Today: octubre 18, 2013

### Información Procesos.

Después de consultar los procesos vigentes, por cualquiera de los filtros antes mencionados, en una cuadrícula más abajo nos aparece el listado de los diferentes procesos con su respectiva información básica:

Numero de proceso: CM-2013-000XXX  
 Objetivo de contratación: Breve descripción del producto solicitado  
 Categoría: Según clasificación  
 Fecha de apertura: Fecha de publicación  
 Hora de apertura: Hora de publicación  
 Fecha de cierre: Fecha hasta la cual se recibirán ofertas  
 Hora de cierre: Hora hasta la cual se recibirán ofertas  
 Empresa: EPM (por defecto)

### Consulta de procesos vigentes

Número de proceso

Categoría

Fecha de apertura

Fecha de cierre

### procesos vigentes

Número de proceso	Objeto de contratación	Categoría	Fecha de apertura	Hora de apertura	Fecha de cierre	Hora de cierre	Empres
<a href="#">CM-2013-00041</a>	neumático y protector, p/retro, llicuadora p/retroexcavadora, 4	LLANTAS, NEUMÁTICOS Y RINES	21/10/2013	10:47:33	23/10/2013	23:58:00	EPM

Si deseas ver el detalle del proceso, debes dar clic sobre el número del proceso de la línea deseada.

Número de proceso	Objeto de contratación	Categoría	Fecha de apertura	Hora de apertura	Fecha de cierre	Hora de cierre	Empres
CM-2013-00041	neumatico y protector, p/retro, licuadora p/retroexcavadora, 4	LLANTAS, NEUMÁTICOS Y RINES	21/10/2013	10:47:33	23/10/2013	23:58:00	EPM

Inmediatamente nos lleva a la pantalla de la vista detallada del proceso, donde podemos consultar la información general del proceso y el detalle de la publicación.

### Vista detallada del proceso

#### Información General del Proceso

Número del proceso: CM-2013-00041  
 Objeto de contratación: neumatico y protector, p/retro, licuadora p/retroexcavadora, 4  
 Fecha de apertura: 21/10/2013  
 Hora de apertura: 10:47:33  
 Fecha de cierre: 23/10/2013  
 Hora de cierre: 23:58:00  
 Adjudicar bloque: NO

#### Detalles de la publicación

Ofertar	# Línea	Categoría	Descripción	Cantidad	Unidad Medida	Plazo max entrega (dias)	Ma solic
<input type="checkbox"/>	1	LLANTAS, NEUMÁTICOS Y RINES	neumatico y protector, p/retro	2,00	UN		
<input type="checkbox"/>	2	LLANTAS, NEUMÁTICOS Y RINES	licuadora p/retroexcavadora, 4	1,00	UN		

Seleccionar todos

1. Información General del Proceso: allí puedes visualizar el número de éste, su descripción, la fecha y hora de apertura al igual que la fecha y hora de cierre; y advierte si se va adjudicar en bloque.
2. Detalle de la publicación: información adicional a cada una de las líneas del proceso.

# Línea	Categoría	Descripción	Cantidad	Unidad Medida
1	LLANTAS, NEUMÁTICOS Y RINES	neumatico y protector, p/retro	2,00	UN

- **# Línea:** indica el # de la línea de la oferta

- **Categoría:** según clasificación del artículo requerido.
- **Descripción:** breve descripción del producto solicitado.
- Cantidad
- **Unidad Medida:** unidad de medida sobre la cual se deberá cotizar el valor unitario del elemento requerido
- **Plazo máx. entrega (días):** en caso de que el proceso la tenga establecido, corresponde al plazo de entrega, en días calendario, después de enviada la orden de compra
- **Marca solicitada:** en caso de que el proceso la exija, esta corresponde a la marca que deberás ofertar.
- **Observaciones EPM:** explicaciones o comentarios adicionales al proceso
- Especificaciones técnicas: en caso de ser incluido al proceso, corresponde a un archivo en formato PDF que contiene características técnicas o condiciones adicionales para ese proceso de compra (se debe descargar).

Luego de revisar la información, seleccionas las líneas a que deseas ofertar y luego das clic en el botón “ofertar”.

\*Para poder ofertar se debe “Iniciar sesión” como se indica en el numeral 2 de este manual.

#### Detalles de la publicación

# Línea	Categoría	Descripción	Cantidad	Unidad Medida	Plazo max entrega (días)	Ma solicitada
1	LLANTAS, NEUMÁTICOS Y RINES	neumático y protector, p/retro	2,00	UN		
2	LLANTAS, NEUMÁTICOS Y RINES	licuadora p/retromexcavadora, 4	1,00	UN		

Seleccionar todos

Volver **Ofertar**

Nuevamente se leen y se aceptan las condiciones contractuales.

Aparece una ventana con la información del proceso, tanto la general como la de la cotización. Esta se debe diligenciar completamente, pues estos requisitos son indispensables para el posterior análisis técnico y contractual de las ofertas.

## Formulario de ofertas

### Información General del Proceso

Número del proceso: CM-2013-00041  
 Fecha: 22/10/2013  
 Hora: 08:18:23  
 Objeto de la contratación: neumático y protector, p/retro, licuadora p/retroexcavadora, 4  
 Fecha de apertura: 21/10/2013  
 Hora de apertura: 10:47:33  
 Fecha de cierre: 23/10/2013  
 Hora de cierre: 23:58:00  
 Adjudicar bloque  
 Oferta privada  
 Nombre comprador: HECTOR JAVIER MUNERA BEDOYA  
 Teléfono de contacto: 5555555  
 Validez de la oferta: 30 (días)

### Información de la Cotización

NIT proponente: 890922294  
 Razón social: PROTONIMICA S.A.S.  
 Persona de contacto \*  
 Teléfono para contacto \*  
 Mail para contacto \*  
 Código en EPM \*  
 Planilla de pago unificado \*  
 Adjunto

1

### Detalle de la Cotización

Línea	Categoría	Descripción	Cantidad Solicitada	Unidad de Medida	Valor unitario (Antes de IVA)	%IVA	Excent
1	LLANTAS, NEUMÁTICOS Y RINES	neumatico y protector, p/retro	2,00	UN	0,00	0,00	

2

#### 1. Información de la Cotización

- **Nit y razón social:** los incluye el sistema de acuerdo a los datos de la sesión iniciada.
- **Persona de Contacto:** nombre de la persona responsable de la oferta y quien será el contacto directo con el negociador encargado del proceso.
- **Teléfono:** número de teléfono y extensión de la persona responsable de la oferta.
- **Mail para contacto:** correo electrónico de la persona responsable de la oferta.
- **Código en EPM:** corresponde al código de proveedor asignado por EPM, los nuevos oferentes no deben diligenciarlo, ya que solo lo diligenciarán los oferentes a quienes ya se hayan inscrito en procesos previos.
- **Adjunto:** adjuntar fichas técnicas o los documentos o certificados solicitados en el proceso que son adicionales los archivos que se adjunten a cada línea del proceso, adjuntar este archivo no es obligatorio, a menos que en las reglas del proceso se indique lo contrario.
- **Personas naturales Anexar planilla y Jurídicas carta paz y salvo parafiscales:** adjuntar la certificación de encontrarse a paz y salvo en los pagos por Seguridad Social y Parafiscales de sus trabajadores, en cumplimiento del Artículo 50 de la Ley 789 de 2002. Dicho certificado lo deberá expedir el Revisor Fiscal, cuando este exista, según las exigencias de ley, o en su defecto, por el Representante Legal del Proponente, cuando no haya obligatoriedad de contar con un Revisor Fiscal.

Además, este documento debe tener menos de un (1) mes de expedición. Para el caso de las personas naturales, deberán estar al día en el pago de la seguridad social y parafiscal, por ella misma y/o de sus empleados a cargo, lo cual se demuestra adjuntando la planilla de pago del último mes. Este documento debe adjuntarse únicamente en formato PDF.

2. **Detalle de la cotización:** los campos marcados con asterisco (\*) son obligatorios, los otros son opcionales y se diligencian solo si aplican o para cada proceso de compra particular.

- Valor unitario (Antes de IVA) \*: ingresa el valor unitario, sin separador de miles
- %IVA: porcentaje correspondiente al IVA,
- Exento IVA, se marca cuando se trata de elementos que están exentos de dicho impuesto
- Oferta marca solicitada? Solo se diligencia cuando el proceso lo solicita.
- Marca y/o referencia ofertada: corresponde a los elementos que se ofertan
- Plazo entrega (días) \*: el plazo de entrega se cuenta en días calendario a partir del envío del documento de Orden de compra
- Observaciones Cliente
- Adjunto (Se adjunta archivo)
- No ofertar: se selecciona en los elementos que no está interesado en ofertar
- Oferta alterna: Esta opción permite generar una oferta alterna por cada una de las líneas del proceso y se diligencia únicamente cuando se quiere ofertar un elemento que presenta algunas diferencias con el solicitado, por lo tanto se deberán especificar exactamente los cambios que se proponen, entendiendo que tendrá(n) carácter opcional.
- Cambiar tipo de moneda: solo puedes ofertar en las monedas: COP (pesos colombianos), USD (Dólar de Estados Unidos) o en EUR (Euros).

Si ya diligenciaste la información y adjuntaste los archivos solicitados, además estás seguro de la oferta, debes terminar el procedimiento dando clic en el botón “Enviar”

### Detalle de la Cotización

Línea	Categoría	Descripción	Cantidad Solicitada	Unidad de Medida	Valor unitario (Antes de IVA) *	%IVA	Excent
1	LLANTAS, NEUMÁTICOS Y RINES	neumatico y protector, p/retro	2,00	UN	1000000,0	16,00	
2	LLANTAS, NEUMÁTICOS Y RINES	licuadora p/retroexcavadora,	1,00	UN	2500000,0	16,00	

Nota:


Si el sistema identifica que hace falta información obligatoria, no te permitirá continuar, y te generará un aviso emergente indicando los datos que hagan falta.

Ejemplo:



En ese caso, debes revisar e ingresar la información faltante, y terminar dando clic en el botón "Enviar".

Por último, el sistema te da la confirmación del envío.



Después de que el envío de la oferta haya sido "exitoso", podrás generar un soporte en formato PDF de la oferta enviada.

Baja nuevamente al "Detalle de la Cotización" y activa el botón "Exportar a PDF".

### Detalle de la Cotización


#	Categoría	Descripción	Cantidad	Unidad	Valor unitario	Valor total
1	LLANTAS, NEUMÁTICOS Y RINES	neumatico y protector, p/retro	2,00	UN	1000000,0	16,00
2	LLANTAS, NEUMÁTICOS Y RINES	licuadora p/retroexcavadora, 4	1,00	UN	2500000,0	16,00

[Regresar](#)
[Aceptar](#)
[Exportar a PDF](#)

El archivo generado es un documento donde se evidencian:

1. El resumen de la “Información de la Oferta”
2. Resumen de la “Información de lo Cotizado”
3. La fecha y hora del envío

**Información de la Oferta 1**

Número de proceso	CM-2013-00013	Objeto de contrato	nevera asento 268l, sin escar, desinfectante liquido, ver ane	
Fecha/Hora de apertura	09/08/2013 13:40:50	Adjudicar en bloque	No	
Fecha/Hora de cierre	09/08/2013 23:58:00	Oferta privada	No	Validez de la oferta 30 días
Nombre comprador	Diego Mesa			
Teléfono de contacto	5555555			

**Información de la Cotización 2**

NIT proponente	890922294	Razón social	PROTOKIMICA S.A.S.
Fecha/Hora de envío	09/08/2013 14:16:25	Código en EPM	
Persona de contacto	ETOR OTABIO OLLOS	Planilla de pago unificado	ENTREGA 1 ARCHIVO PISO 3.pdf
Teléfono de contacto	22222222	Adjunto	
Mail para contacto	yency_pasos@hotmail.com		

# Línea	Categoría	Descripción	Cantidad solicitada	Unidad medida	Valor unitario (Acero de IVA)	% IVA	Exento Iva	Marca y/o referencia solicitada	Oferta marca solicitada?	Marca Ofertada	Precio por entrega	Plazo de entrega	Observaciones EPM	Observaciones Cliente	Oferta Acepta	No Gesta	Moneda
1	QUÍMICOS Y SASSE	desinfectante liquido, ver ane	2,00	OL	\$ 100.000,00	16,00	No		No		0	30			No	No	COP
2	ELÉCTRICOS	nevera asento 268l, sin escar	1,00	UN	\$ 2500.000,00	16,00	No		No		0	30			No	No	COP

3  
martes, 06 de agosto de 2013 02:21 p.m.  
Página 1 de 1

Es bueno que sepas que en caso de equivocación por parte del oferente al momento de diligenciar la información, puedes cambiar la oferta o los datos a que haya lugar, y para ello debes realizar nuevamente todo el procedimiento antes mencionado. Debes tener presente que estas modificaciones o cambios son válidos siempre y cuando se apliquen




durante el tiempo de vigencia del proceso, ten presente que el sistema guardará la última versión enviada.


#### 4. ESTADO PROCESOS

Esta consulta solo está habilitada para los usuarios registrados. En este punto, puedes verificar el estado de los procesos en que hayas participado como oferente; por esto te recomendamos registrarte como usuario, como se indica en el paso 1 de este manual.

Los estados de un proceso pueden ser:

**Pendiente por asignar:** este estado indica que aún no se ha llegado a una decisión sobre el proceso particular

**Adjudicado:** este estado se presenta cuando la compra ya ha sido asignada a alguno de los oferentes, en la columna Proveedor Adjudicado se puede verificar el nombre del oferente que salió favorecido con la compra. Cuando el proceso ha sido adjudicado al usuario que está realizando la consulta, en la columna Número de Oc se le presenta el número de esta y en la columna Orden de compra puede descargar el archivo PDF de la Orden de compra dando clic sobre el ícono .

**Desierto o terminado:** estos estados indican que la compra no se asignó a ninguno de los oferentes ya sea por incumplimiento técnico, por superar el monto solicitado o debido a que EPM decidió no comprar el bien. Cuando esto sucede, en la columna “Carta”, se puede descargar el comunicado emitido por EPM sobre la terminación o declaratoria de desierto del proceso dando clic en el ícono .

Resultados de procesos								
Número del Proceso	Línea	Categoría	Descripción	Estado	Fecha vencimiento de vigencia	Fecha de cierre publicación	Orden de compra Adjudicada	Proveedor Adjudicado
CM-2014-00004	1	FERRETERÍA PESADA	anclaje portátil en reata, de	Pendiente por asignar	03/02/2014	03/01/2014	<input type="checkbox"/>	
CM-2014-00005	1	ELECTRODOMÉSTICOS Y TECNOLOGÍA	video beam	Pendiente por asignar	03/02/2014	03/01/2014	<input type="checkbox"/>	
CM-2014-00008	1	FERRETERÍA PESADA	sello mecánico	Adjudicado	08/02/2014	08/01/2014	<input checked="" type="checkbox"/>	FERRETERÍA PESADA
CM-2014-00009	1	FERRETERÍA PESADA	sello mecánico 5/8 pulgadas	Pendiente por asignar	08/02/2014	08/01/2014	<input type="checkbox"/>	
CM-2014-00010	1	EQUIPOS ESPECIALES LABORAT	manómetro rango: 0/300 psi	Pendiente por asignar	08/02/2014	08/01/2014	<input type="checkbox"/>	
CM-2014-00010	2	EQUIPOS ESPECIALES LABORAT	sensor foto-inteligent fsp-851	Pendiente por asignar	08/02/2014	08/01/2014	<input type="checkbox"/>	