



Grupo·epm

Teleconferencia Resultados 1T26

Junio 11- 2026



Agenda

1

Hecho relevante posterior al cierre

2

Gestión ASG

3

Central Hidroituango

4

Hidrología y Embalses

5

Plan de Contingencia fenómeno de El Niño

6

Mercado de Energía

7

Resultados financieros a marzo 31, 2026

1

Hecho Relevante posterior al cierre

Calificaciones de Riesgo

1 de junio

La agencia calificadora **Moody's** ratificó su calificación internacional de EPM en nivel **Baa3 con perspectiva estable**.



EPM entregó más de \$243,500 millones en transferencias del sector eléctrico en seis departamentos de Colombia en 2025

- Las transferencias beneficiaron a los habitantes de 193 municipios colombianos, tres autoridades ambientales regionales y dos parques nacionales naturales.
- Los recursos por las ventas de energía de EPM llegaron a localidades de los departamentos de Antioquia, Caldas, Cauca, Quindío, Risaralda y Valle del Cauca.
- El dinero debe destinarse principalmente a proyectos de saneamiento básico y mejoramiento ambiental, que impacten positivamente a las comunidades.



Las transferencias de EPM fortalecen las iniciativas de conservación ambiental, sostenibilidad y desarrollo local donde la Empresa tiene presencia energética o donde se encuentra la cuenca que aporta recurso hídrico para la generación de energía.

3 Central Hidroituango: avance constructivo

Energía clave para el sistema energético de Colombia

Avance total de obra:

95.52%
a abril 2026

2ª Etapa:

Unidades 5 a 8

1,200 MW
de capacidad instalada adicionales

Túneles de conducción:

- Superiores: 99.43%
- Inferiores: 80.05%

Casa de Máquinas, estabilización zona sur: 98.80%

Avance por Unidad de Generación:

- UG 5: 56.40%
- UG 6: 55.53%
- UG 7: 46.55%
- UG 8: 41.44%



Almenara 2: 91.25%

Se continúa con las actividades de estabilización.



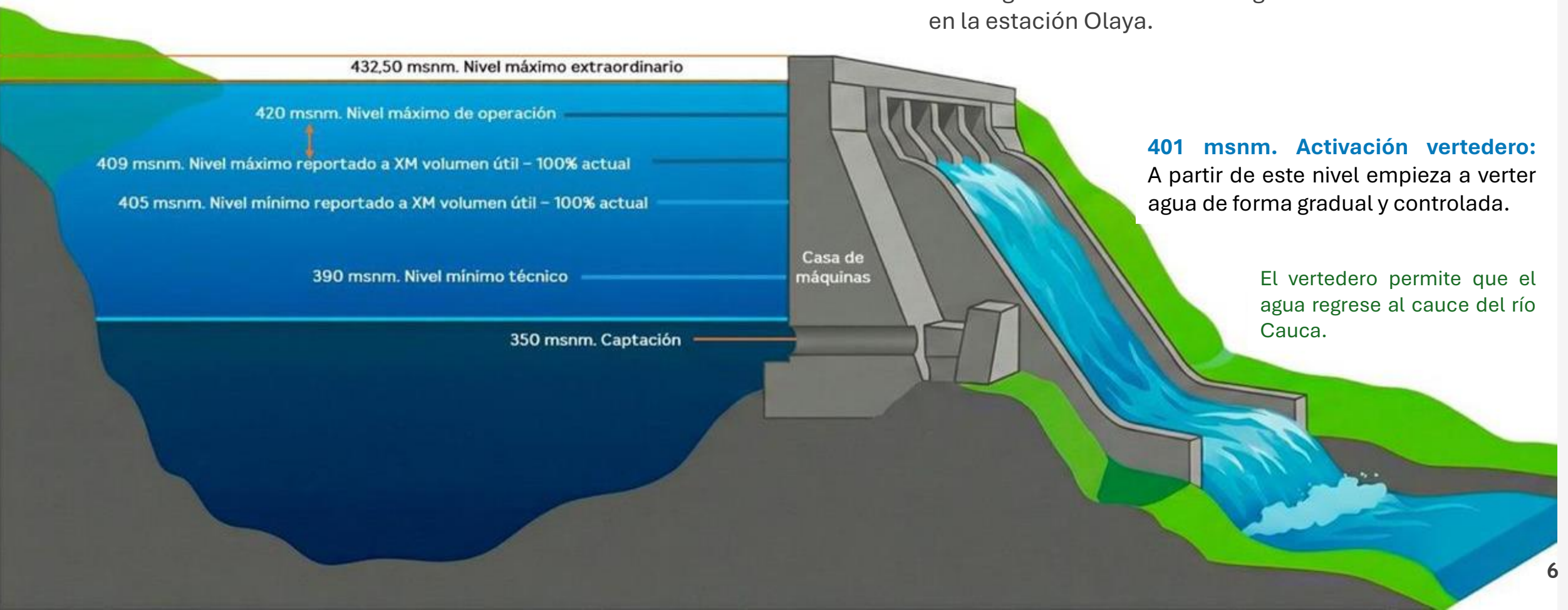
- Total inversión bruta a dic. 31, 2025: COP 22.7 billones.
- Total inversión neta a dic. 31, 2025 : COP 18.6 billones, descontando los reconocimientos de las aseguradoras.

3 Central Hidroituango: cota 420

Capacidad y operación del embalse

La ANLA otorgó autorización para ampliar la cota del embalse de 409 msnm a 420 msnm.

Actualmente, la central se encuentra operando bajo una restricción ambiental establecida en la Resolución ANLA 2306 de 2019, que obliga a descargar los caudales de ingreso del embalse en la estación Olaya.



3 Central Hidroituango: cota 420

Remoción de cobertura vegetal del vaso del embalse

Comportamiento proyectado del nivel del embalse



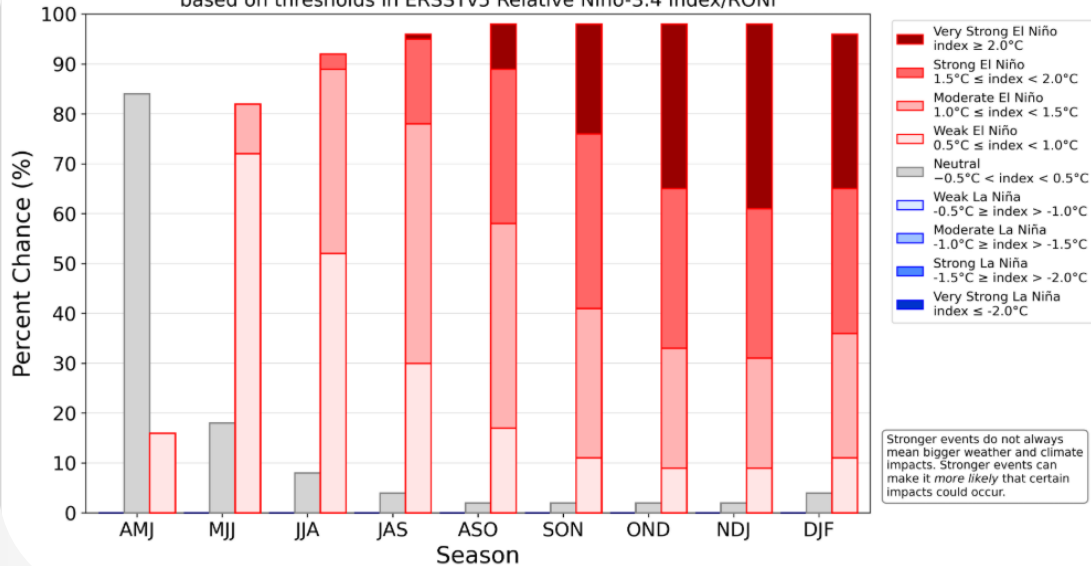
Zona activa de tala — franja 408–420 m.s.n.m.

4

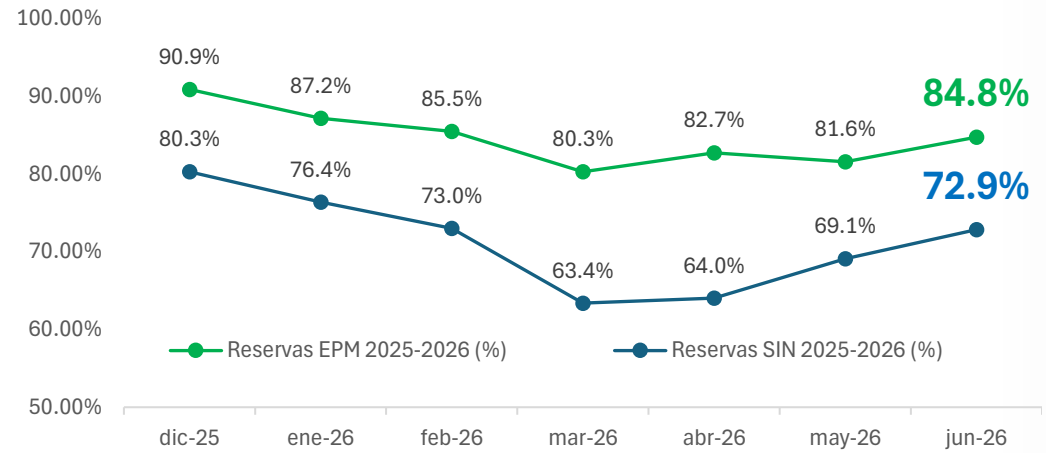
Hidrología y nivel de los embalses

NOAA CPC ENSO Strength Probabilities (issued May 2026)

based on thresholds in ERSSTv5 Relative Niño-3.4 index/RONI



Nivel Reservas Hídricas



Fuente: Elaboración propia con datos de XM, 8 de Junio 2026

82 %



Probabilidad de estar en **condiciones de El Niño** entre mayo y julio de 2026

67 %



Probabilidad de **Niño Fuerte**

37 %



Probabilidad de **Niño Muy Fuerte**

84.8 %



Embalses de EPM al 8 de junio, muy por encima del promedio del SIN (72.9 %). Gestión activa de reservas.

55.1 %



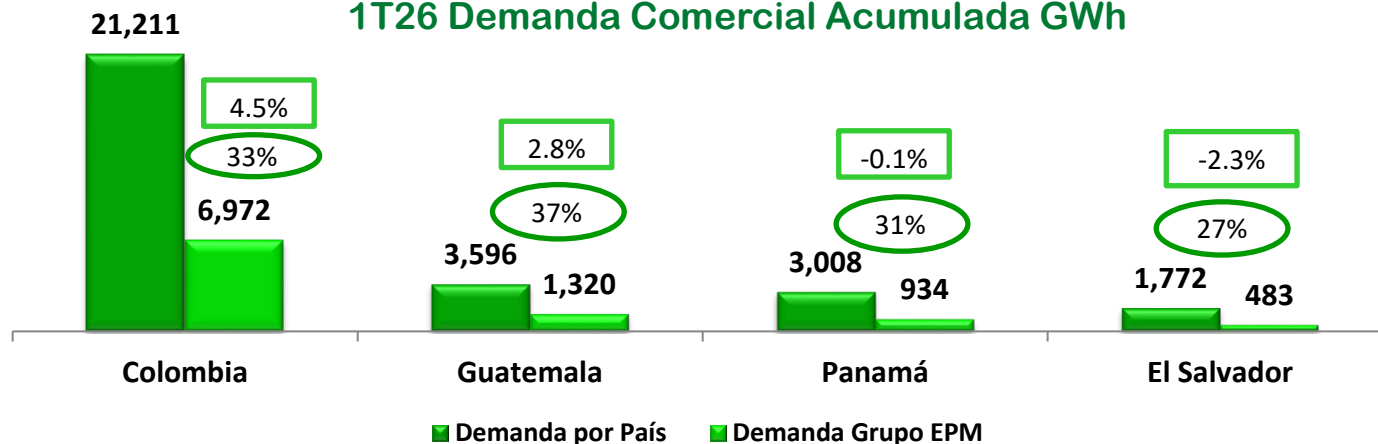
Caudales de los afluentes de EPM en el mes de mayo. En lo corrido del mes de junio van en 62.6%, respecto al promedio histórico.

5

Plan de Contingencia – Fenómeno de El Niño

1 Técnico-Operativo 		
Generación Energía <ul style="list-style-type: none"> • Embalses e Ituango/ANLA • Diagnóstico Térmicas (Sierra y Dorada) • Confiabilidad Centrales Hidráulicas • Análisis de desplazamiento (Mtto y AT) • Comité Embalses UNGRD 	Transmisión y Distribución <ul style="list-style-type: none"> • Caracterización de infraestructura • Planificación operativa y coordinación con XM/CND • Impacto regulatorio SAIDI/SAIFI y reportes sectoriales 	Gas <ul style="list-style-type: none"> • Escenarios críticos • Impactos por sector • Afectaciones operativas potenciales • Potencial de +40MW adicionales (Termosierra)
2 Usuario-Cliente + Comunicaciones 	3 Legal y Regulatorio 	4 Financiero y Riesgos 
<ul style="list-style-type: none"> • Ejes estratégicos (Informativo, Pedagógico y relacional) • Ejes tácticos (Articulación, vocería, gestión de prensa, producción de contenidos, campañas, monitoreo, relacionamiento) • Línea discursiva articuladora 	<ul style="list-style-type: none"> • Decreto MADS 0177 • Estatuto racionamiento. • Estatuto de Riesgo de Desabastecimiento (ERSD) • Equidad Caribe • Gestión gremial y regulatoria ante Gobierno, CREG y MME. 	<ul style="list-style-type: none"> • Modelaciones (XM y EPM 91-92, 97-98, 2015-16 y 2023-24) estimación de impactos • Póliza • Exposición bolsa • PLG • Flujo caja
5 Transversal 		
<ul style="list-style-type: none"> • Alineación: Seguimiento activo mediante reuniones periódicas. • Dashboard: Seguimiento variables críticas, fechas de cumplimiento requerimientos • MME, UPME, UNGRD, Procuraduría, Contraloría, Distrito, MADS, entre otros: Contribución a Hoja de Ruta Institucionales y atención de requerimientos. • Gobierno Corporativo: Agilidad en toma de decisiones. 		

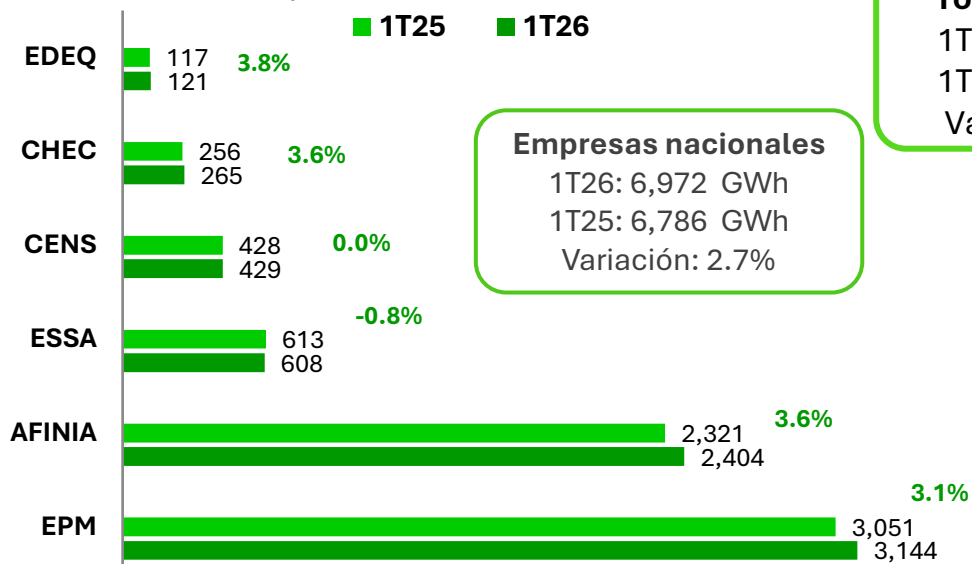
1T26 Demanda Comercial Acumulada GWh



% Variación demanda país 1T26 frente a 1T25
 % de participación del Grupo en la demanda de cada país.

Nota: Se reporta la demanda comercial que depende de los clientes que atiende directamente cada empresa, sin importar la red de distribución donde se conectan, regulados más no regulados. La demanda país reportada no considera exportaciones de energía.

Empresas Nacionales GWh

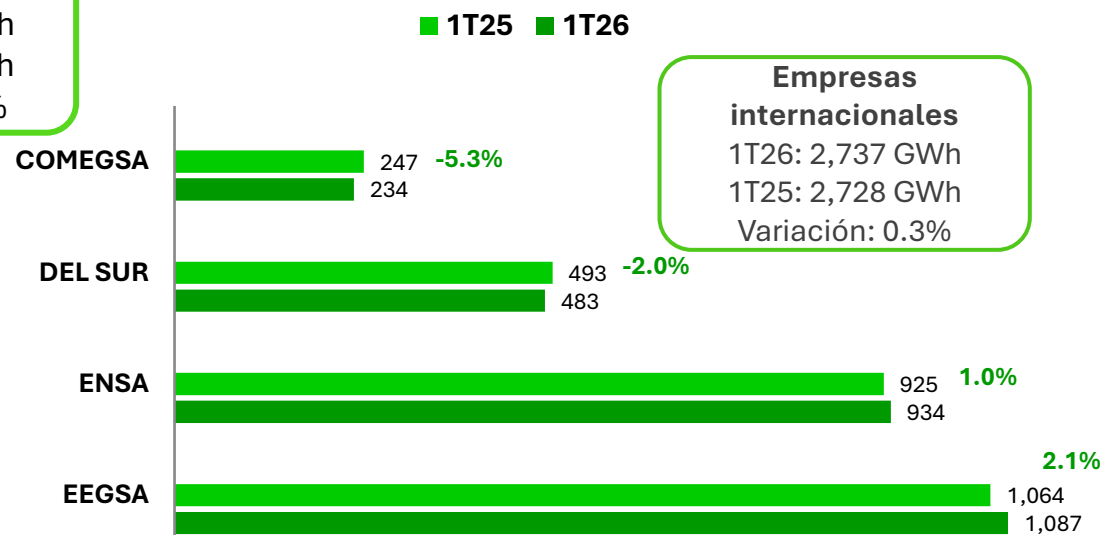


Empresas nacionales
 1T26: 6,972 GWh
 1T25: 6,786 GWh
 Variación: 2.7%

Total Grupo EPM

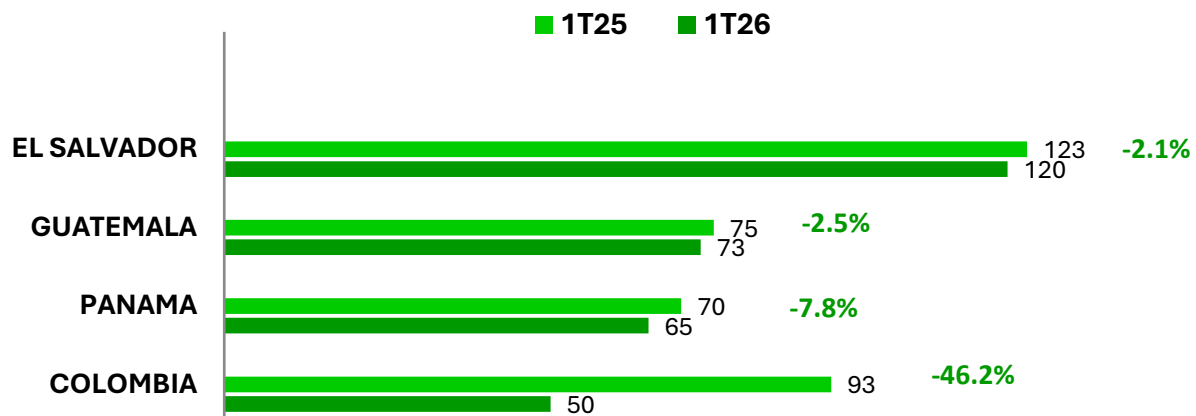
1T26: 9,709 GWh
 1T25: 9,514 GWh
 Variación: 2.0%

Empresas Internacionales GWh



Empresas internacionales
 1T26: 2,737 GWh
 1T25: 2,728 GWh
 Variación: 0.3%

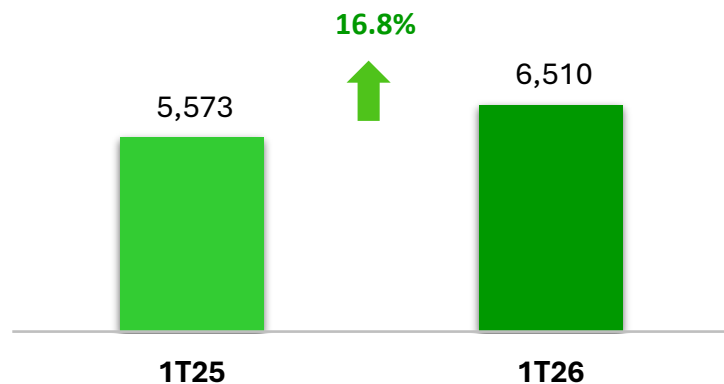
Precio Spot USD/MWh



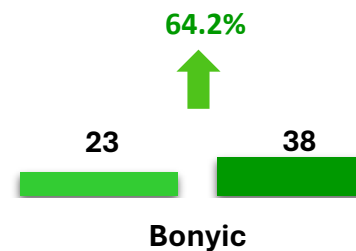
En 1T26:

El precio spot disminuyó en todos los países donde hace presencia el Grupo, debido principalmente al aumento del aporte hídrico y a un menor uso del recurso térmico.

Generación real Grupo EPM Colombia [GWh]



Generación filiales internacionales [GWh]

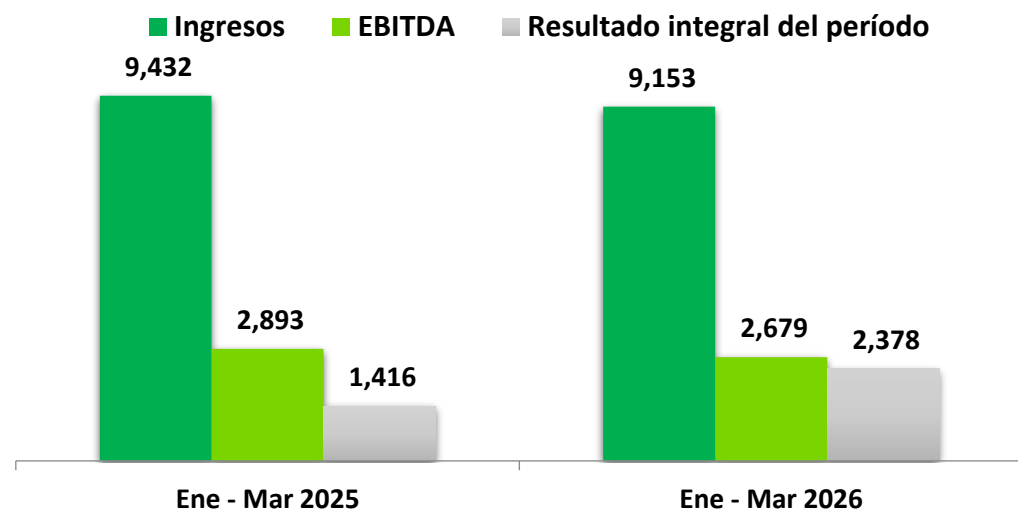


7

Resultados Financieros a marzo 31, 2026 (no auditados)

Resultado Integral Grupo EPM

Cifras en miles de millones de pesos

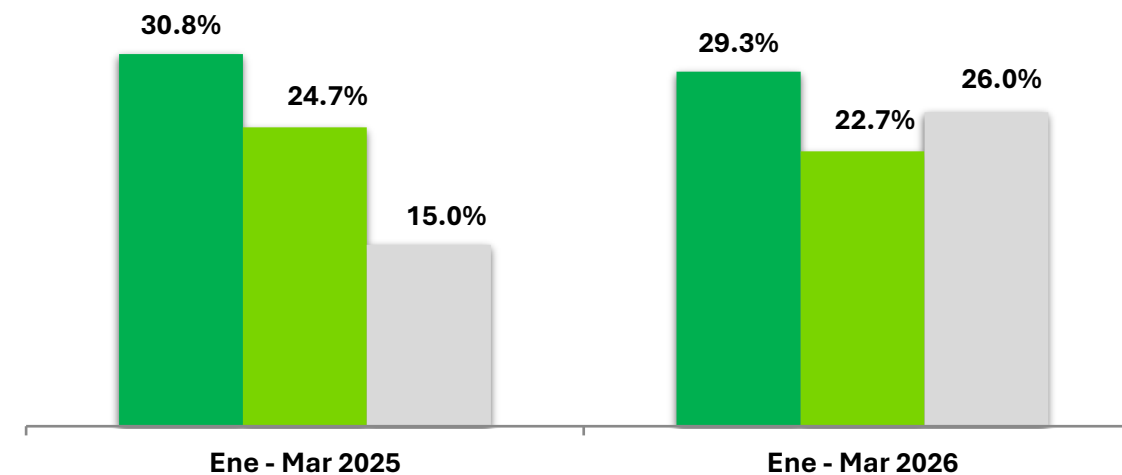


Ene. - Mar. 2026 - 2025

- Ingresos: -3%
- EBITDA: -7%
- Resultado integral: 68%

- Los ingresos presentaron una disminución en el segmento de Distribución, atribuible a una reducción en la tarifa promedio en Colombia y al efecto de conversión cambiaria en las operaciones internacionales.
- El Resultado integral del período aumentó un 68% explicado por la utilidad neta generada tras la desinversión de UNE.

■ Margen EBITDA ■ Margen Operacional ■ Margen neto



7

Resultados Financieros a marzo 31, 2026 (no auditados)

Grupo EPM por empresas nacionales e internacionales

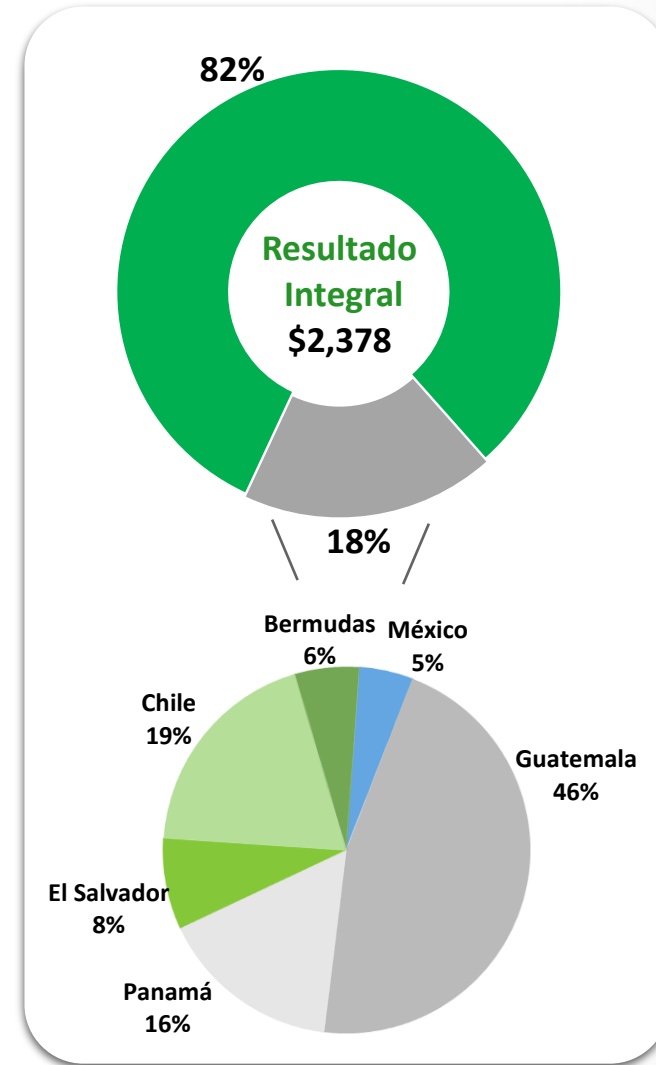
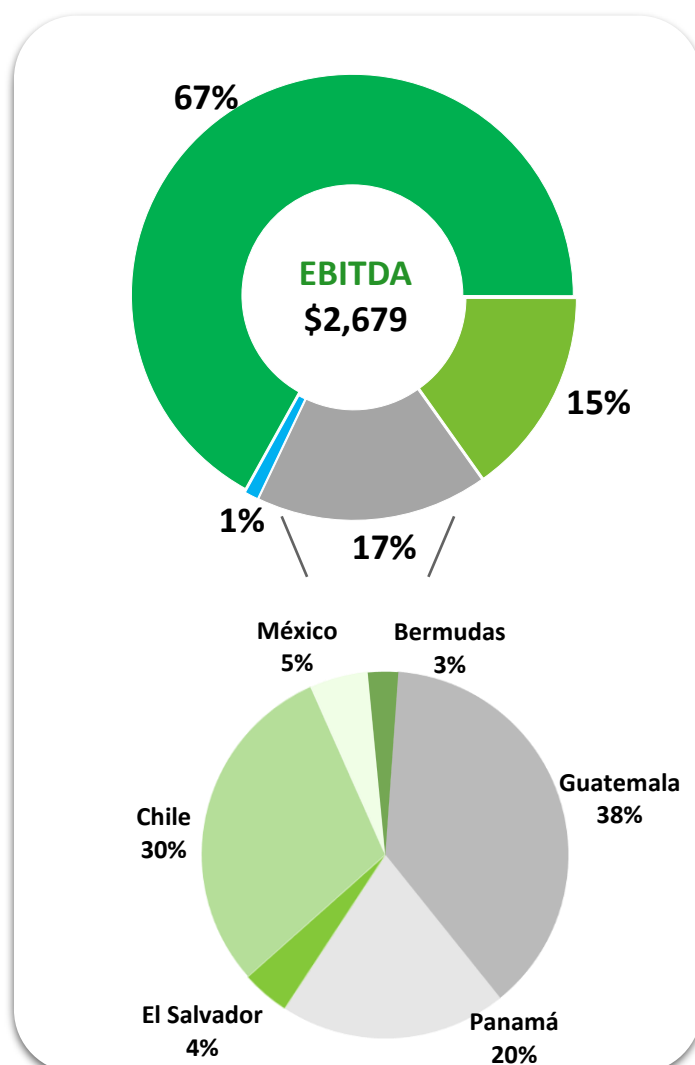
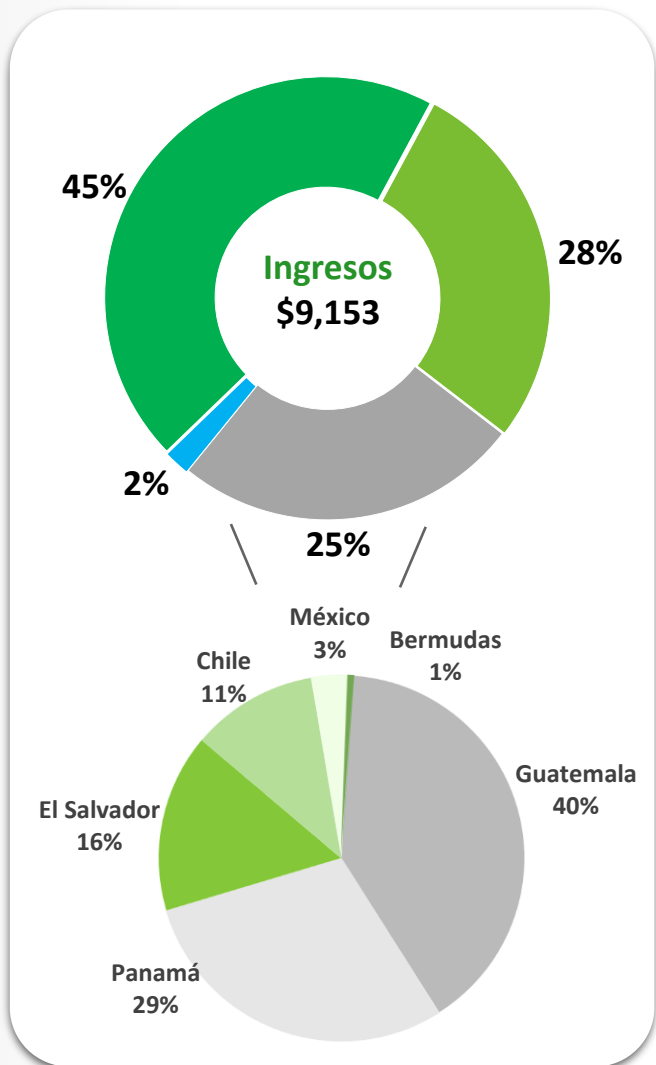
Cifras en miles de millones de pesos

EPM

F. Internacionales

F. Energía Colombia

F. Aguas Colombia



Los porcentajes no incluyen otros segmentos ni eliminaciones.

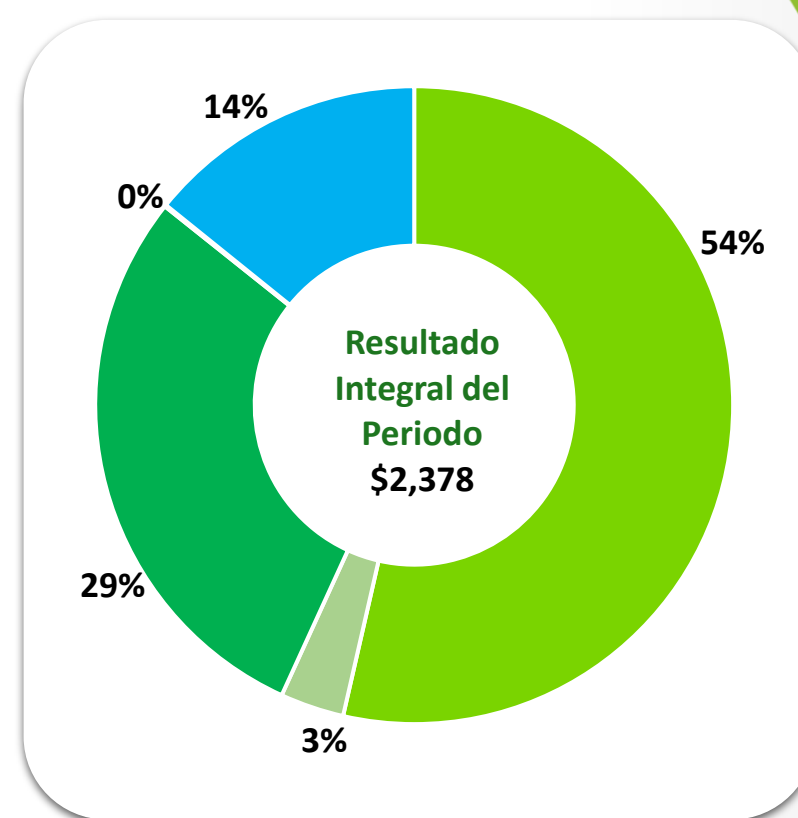
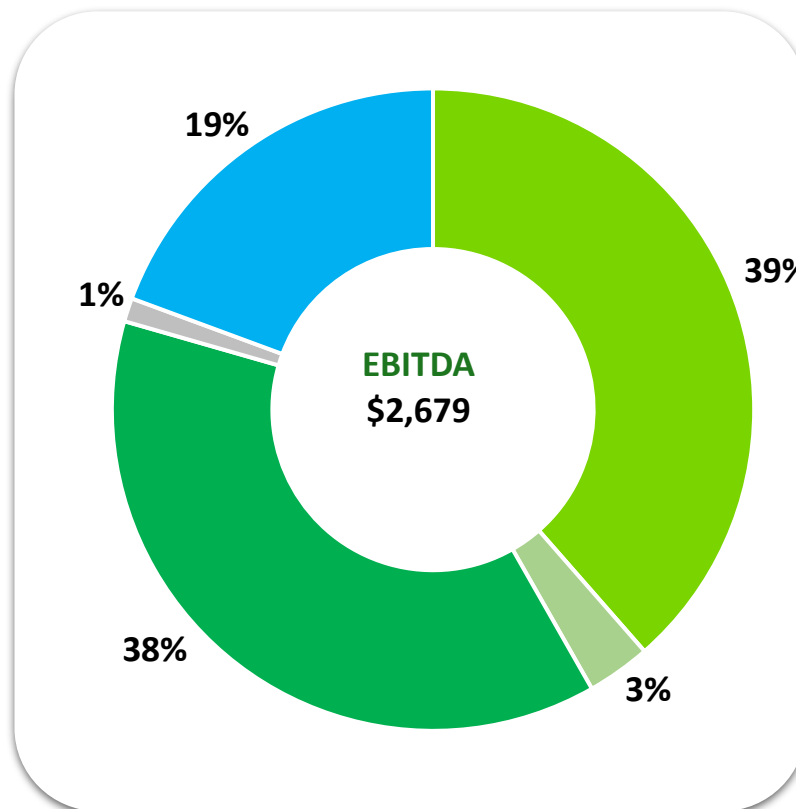
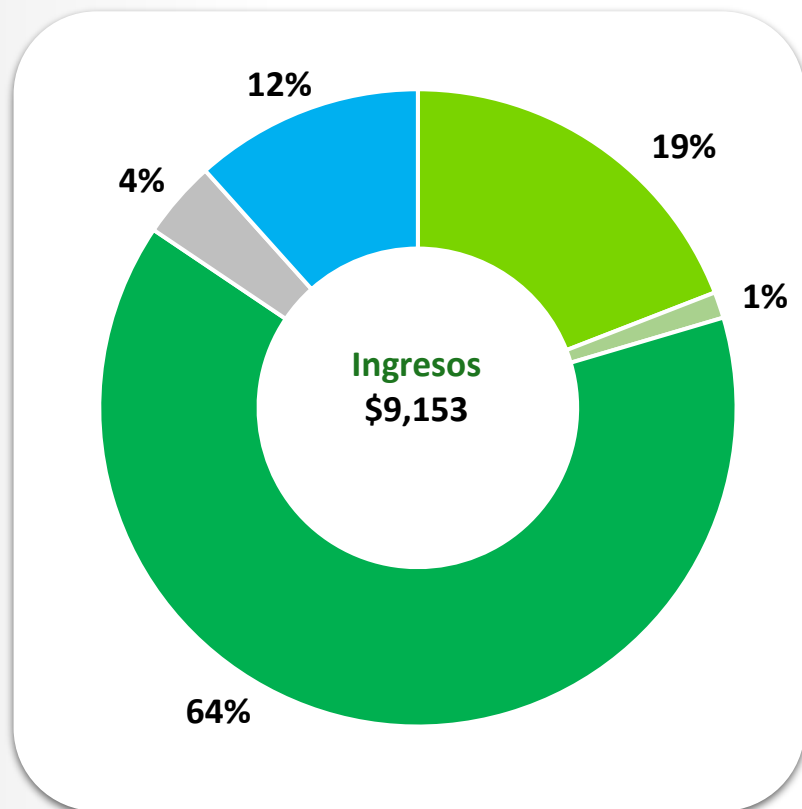
Los porcentajes del Resultado Integral no incluyen las filiales de energía Colombia por -\$68 y de aguas Colombia por -\$151.

7

Resultados Financieros a marzo 31, 2026 (no auditados)

Grupo EPM por segmentos

Cifras en miles de millones de pesos



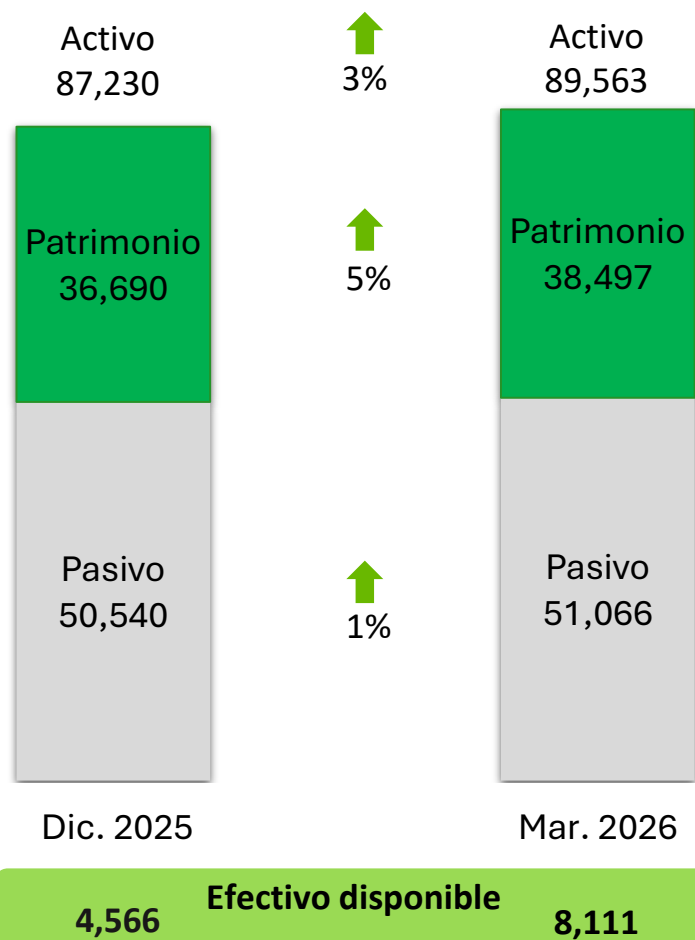
■ Generación
 ■ Distribución
 ■ Agua y Saneamiento
 ■ Transmisión
 ■ Gas

7

Resultados Financieros a marzo 31, 2026 (no auditados)

Posición Financiera Grupo EPM

Cifras en miles de millones de pesos



Indicadores	2025	2026
Endeudamiento total	60 %	57 %
Endeudamiento financiero	40 %	40 %
EBITDA/Gastos fros.	3.63 x	3.11 x
Deuda largo plazo/EBITDA	2.82 x	3.05 x
Deuda neta/EBITDA *	2.55 x	2.28 x
Deuda largo plazo/Patrimonio	0.88 x	0.82 x

*Deuda Neta/Ebitda contractual: 4.0X

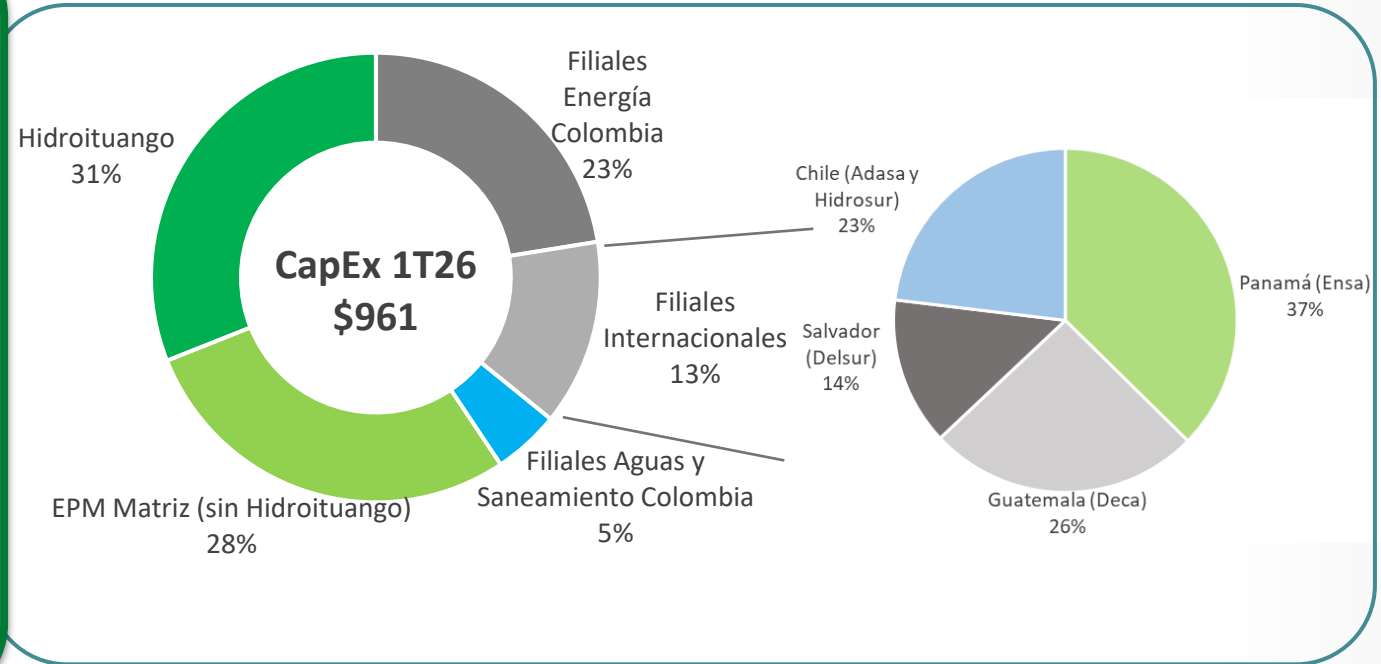
7

Resultados Financieros a marzo 31, 2026 (no auditados)

Inversiones en Infraestructura

Grupo EPM	Ene – Mar
EPM Matriz (sin Ituango)	272,510
Filiales Energía Colombia	215,847
Hidroituango	298,211
Filiales Internacionales	128,604
Filiales Aguas y Saneamiento Colombia	46,187
Total	961,359

Cifras en millones de pesos



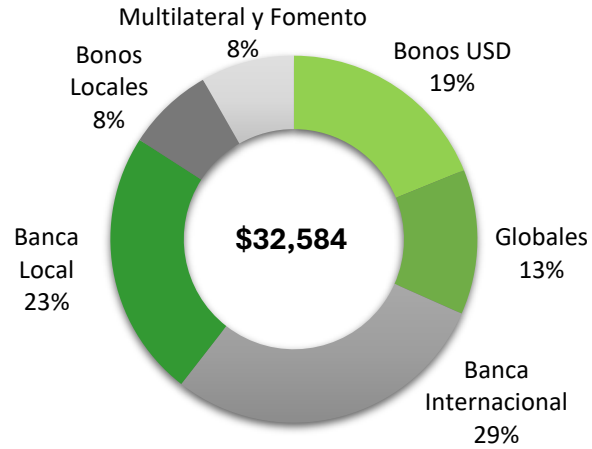
 **Energía: 80%**
 **Aguas: 20%**

7

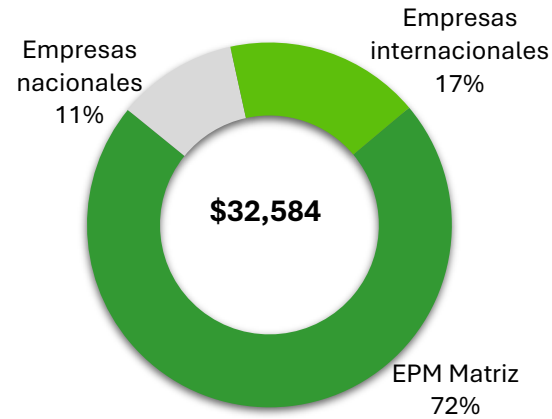
Resultados Financieros a marzo 31, 2026 (no auditados)

Perfil deuda Grupo EPM Cifras en miles de millones de pesos

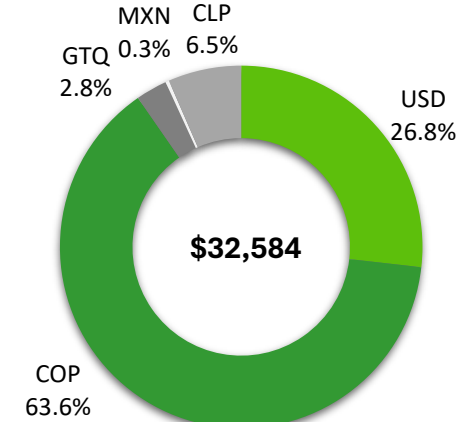
Fuente



Empresa



Monedas*

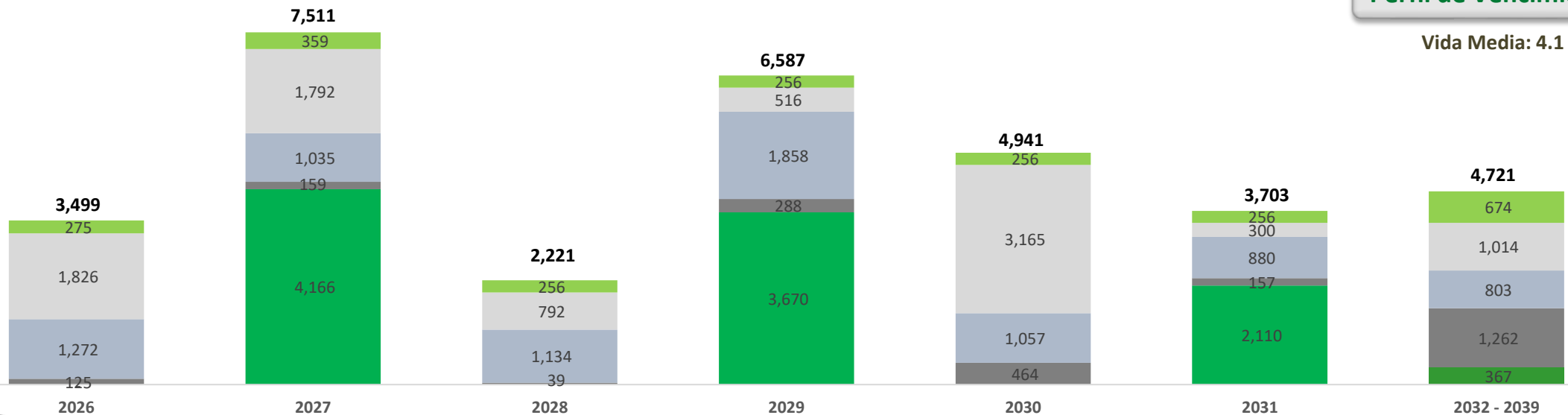


*Después de Cobertura Financiera

■ Bonos Internacionales ■ Bonos Locales ■ Banca Local ■ Banca Internacional ■ Banca Multilateral y Fomento

Perfil de Vencimientos

Vida Media: 4.1



A hand holding a pencil over a spiral-bound notebook with the text 'Sesión preguntas y respuestas' written on it. The notebook is white with a grid pattern and a black spiral binding at the top. The text is written in a bold, green, sans-serif font. The hand holding the pencil is on the right side of the notebook, and the other hand is on the left side, holding the notebook steady. The background is white with a blue and green curved shape in the top right corner.

**Sesión
preguntas y
respuestas**

Descargo de responsabilidad

- *El contenido a continuación es una presentación de información general sobre Empresas Públicas de Medellín ESP y sus Filiales (EPM), al corte de fecha de la presentación. El material contenido aquí está presentado de forma resumida y no pretende ser completo.*
- *Esta presentación contiene declaraciones a futuro, las cuales advertimos están sujetas a varios riesgos, incertidumbres y circunstancias relativas a las operaciones y los entornos empresariales de EPM. Estos factores podrían causar que los resultados reales difieran materialmente de cualquier resultado futuro expresado o implícito en dichas declaraciones a futuro. En este sentido, EPM no puede garantizar los resultados o eventos futuros.*
- *EPM renuncia expresamente a cualquier obligación de actualizar las declaraciones a futuro, o cualquier otra información aquí contenida.*
- *Esta presentación no constituye una oferta o invitación para ofrecer, o una recomendación para entrar en cualquier transacción, acuerdo o contrato con EPM. Esta presentación es sólo para el debate y debe referenciarse considerando únicamente con la información verbal proporcionada por EPM, de lo contrario sería incompleta. Ni este ni ninguno de sus contenidos pueden ser utilizados para cualquier otro propósito sin el consentimiento previo por escrito de EPM.*



¡Gracias!

Investorelations@epm.com.co

<https://www.epm.com.co/inversionistas/>

Grupo·epm