



Grupo·epm

Teleconferencia Resultados 4T25

Abril 23- 2026



Agenda

- 1 Hechos relevantes
- 2 Gestión ASG 2025
- 3 Avance Central Hidroituango
- 4 Hidrología y Embalses
- 5 Mercado de Energía
- 6 Resultados financieros a dic.31, 2025

1 Hechos Relevantes del trimestre y posteriores al cierre



Junta Directiva

2 dic. La Junta Directiva aprobó presupuesto de EPM por COP 29.8 billones para 2026.

6 abr. 2026, el alcalde de Medellín designó a Andrés Bernal Correa como miembro de la Junta Directiva de EPM.



Acuerdo para Proyecto Solar

3 de diciembre

EPM anunció acuerdo con ERCO y un inversionista europeo para impulsar el desarrollo de la energía renovable en Colombia con un proyecto solar de aprox. 400 MWp de capacidad.



Calificaciones de Riesgo

22 de diciembre

Fitch Ratings revisó la calificación internacional de EPM pasando de BB+ a BB, y la perspectiva de negativa a estable. Asimismo, ratificó la calificación local para EPM en AAA con perspectiva estable.



Hidroituango

22 de diciembre

El Tribunal Arbitral aprobó integralmente el acuerdo conciliatorio presentado por EPM y la Sociedad Hidroeléctrica Ituango S.A. E.S.P. (HI), poniendo fin al proceso arbitral instaurado por HI en contra de EPM.



Finalización Proceso de Venta Acciones Une

24 dic. Culminó la Primera Etapa

27 ene. 2026, adjudicación de acciones a Millicom Colombia Holding S.A.S.

29 ene. 2026, culminó la Segunda Etapa.



Proyecto de Escisión

9 de enero 2026

CARIBEMAR DE LA COSTA S.A.S. E.S.P. y ENERGÍA ATENEA S.A.S. E.S.P. aprobaron proyecto de escisión.

1 Hechos Relevantes del trimestre y posteriores al cierre



Endeudamiento

22 de dic. 2025 y 19 de mar. 2026

Durante el 2025, se firmaron dos contratos de crédito con la banca comercial internacional por un total de USD 1,150 millones, cuyos desembolsos finalizaron uno en diciembre de 2025 y el otro en marzo de 2026.

Alineada con los ODS y con el propósito corporativo *“Contribuir a la armonía de la vida para un mundo mejor”*

Cobertura universal sostenible 2025



Energía

97.76% cobertura
9.8 M usuarios

Acceso Universal Grupo EPM

Gas

86.17% cobertura
1.5 M usuarios

Acceso Universal Colombia



Provisión Agua

97.76% cobertura
1.8 M usuarios

Acceso Universal Grupo EPM

Alcantarillado

94.86% cobertura
1.8 M usuarios

Acceso Universal Grupo EPM

Gestión de residuos sólidos

99.4% cobertura
1,009,857 usuarios

Acceso Universal Colombia

Retos Estratégicos 2035

- 1 Calidad de los servicios:** mejorar la calidad de los servicios reflejada en los indicadores de cada negocio. Lograr que mínimo el 50% de los clientes y usuarios mantengan vínculo funcional y emocional con las empresas del Grupo EPM.
- 2 Servicios eficientes:** eficiencias en nuestras operaciones y consumos conscientes de los servicios públicos (2 billones de pesos al 2030).
- 3 Cobertura universal sostenible:** 100% de cobertura en los servicios de acueducto, saneamiento y energía y 92% en gas.
- 4 Carbono neutralidad:** reducir un 30% y compensar nuestras emisiones de GEI para contribuir a la mitigación del cambio climático.
- 5 Generación de valor:** crecer 2.5 el EBITDA obtenido en 2023, para lograr transformaciones positivas en los territorios donde tenemos presencia.

Reconocimientos 2025

Top of Mind Colombia
4º Lugar

Empresas más valoradas por jóvenes



ISO 55001

Gestión de activos eficiente



Premio Ámbar

Asocodls



Sello Azul APL

AcciónEmpresas



Premio CIER Innovación

Innovación en energía



Gestión ambiental verificable

Bentley

Finalista
Going Digital Awards

Acueducto digital destacado

Organización líder en la gestión de la debida diligencia empresarial en derechos humanos en Colombia



Reconocimiento a la Gestión Regulatoria Ambiental del Grupo EPM

CAF - Banco de Desarrollo de América Latina y el Caribe destacó al Grupo EPM con el primer lugar en el Concurso de Buenas Prácticas Regulatorias en Colombia.



3 Avance Central Hidroituango

Energía clave para el sistema energético de Colombia

Avance total de obra:

95.01%
a feb.2026

2ª Etapa:

Unidades 5 a 8


1,200 MW
de capacidad instalada adicionales

Casa de Máquinas:
93.14%

Finalizó la recuperación de la casa de máquinas zona sur.

Avance por Unidad de Generación:

- UG 5: 48.19%
- UG 6: 45.94%
- UG 7: 35.32%
- UG 8: 34.21%



Túneles de conducción:

- Superiores: 99.4%
- Inferiores: 80.0%



Túnel de Descarga Intermedia:
73.7%

Se adelanta la terminación de compuertas y su blindaje, y revestimientos en concreto.

Almenara 2: 89.2%

Se continúa con las actividades de estabilización.

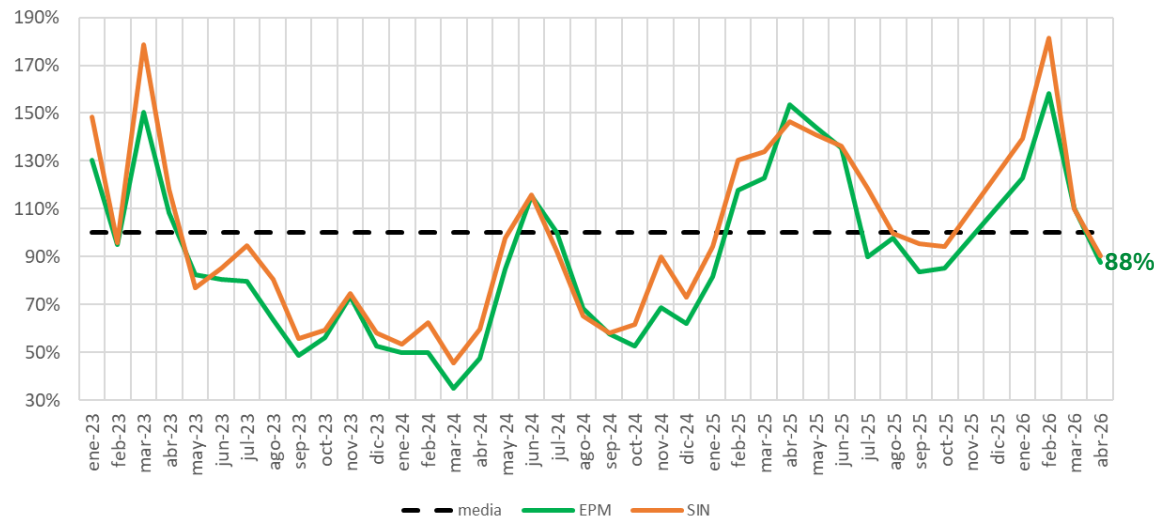


- Total inversión bruta a dic. 31, 2025: COP 22.7 billones.
- Total inversión neta a dic. 31, 2025 : COP 18.6 billones, descontando los reconocimientos de las aseguradoras.

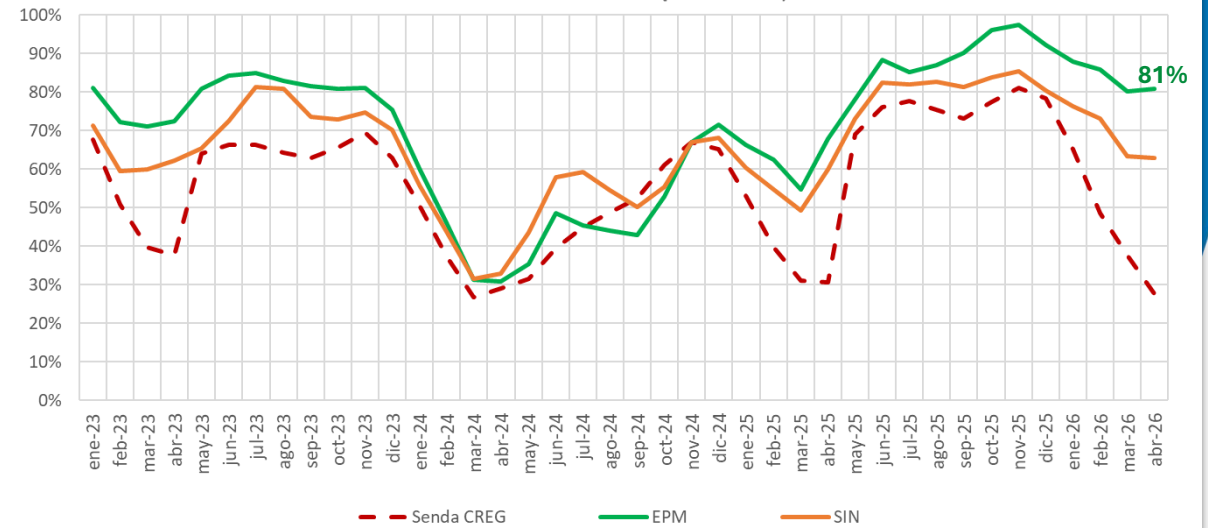
4

Hidrología y nivel de los embalses

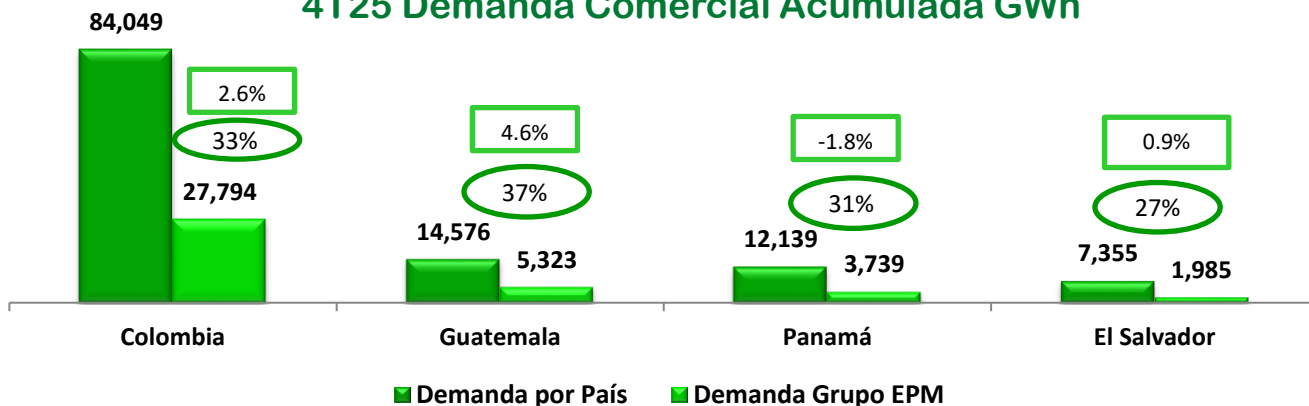
Aportes (% media histórica)



Evolución embalse (% Vol útil)



4T25 Demanda Comercial Acumulada GWh

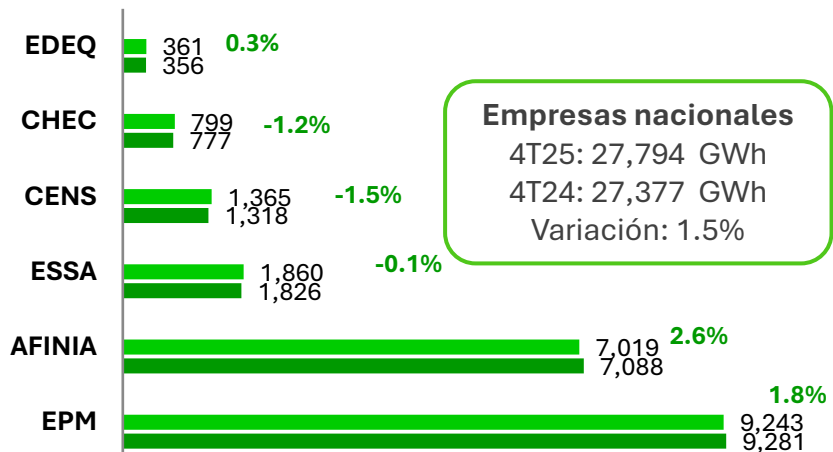


□ % Variación demanda país 4T25 frente a 4T24
 ○ % de participación del Grupo en la demanda de cada país.

Nota: Se reporta la demanda comercial que depende de los clientes que atiende directamente cada empresa, sin importar la red de distribución donde se conectan, regulados más no regulados. La demanda país reportada no considera exportaciones de energía.

Empresas Nacionales GWh

■ 4T2024 ■ 4T2025



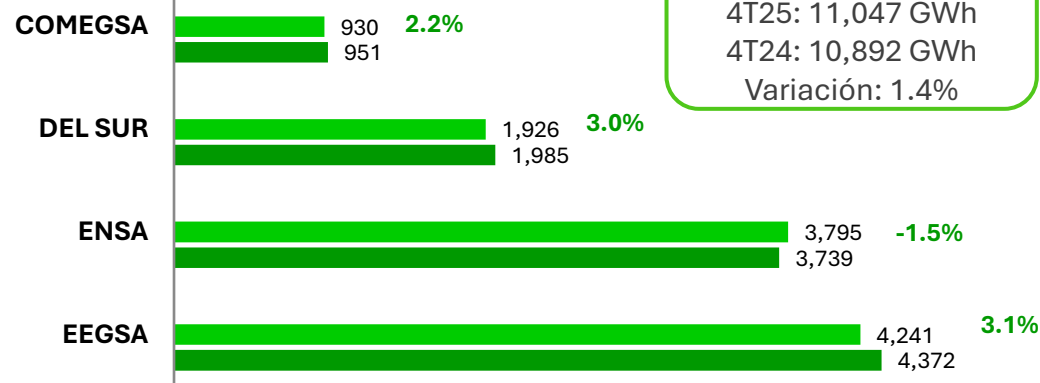
Empresas nacionales
 4T25: 27,794 GWh
 4T24: 27,377 GWh
 Variación: 1.5%

Total Grupo EPM

4T25: 38,841 GWh
 4T24: 38,269 GWh
 Variación: 1.5%

Empresas Internacionales GWh

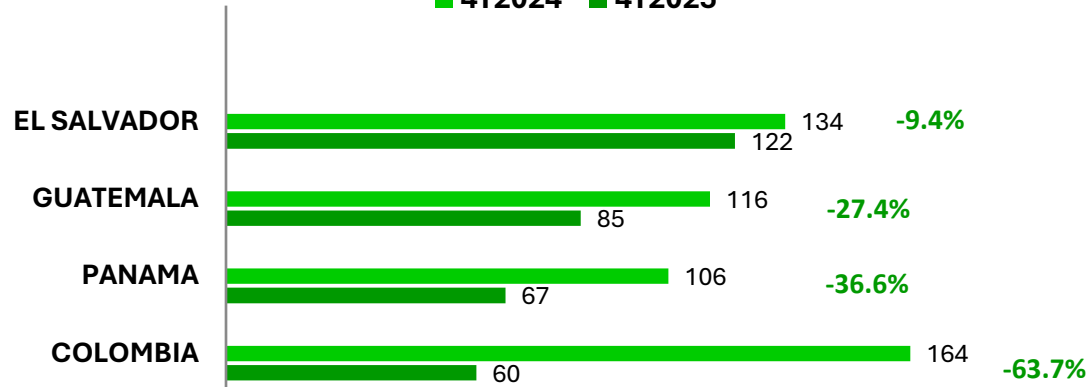
■ 4T2024 ■ 4T2025



Empresas internacionales
 4T25: 11,047 GWh
 4T24: 10,892 GWh
 Variación: 1.4%

Precio Spot USD/MWh

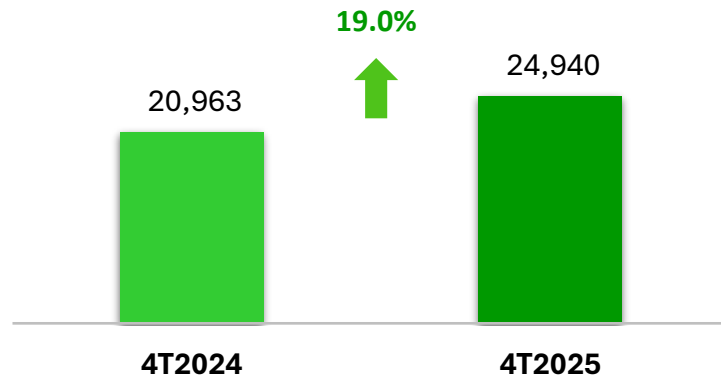
■ 4T2024 ■ 4T2025



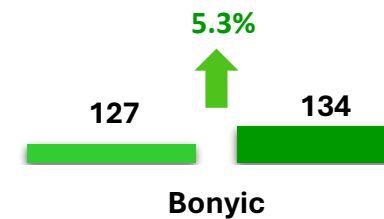
En 4T2025:

El precio spot disminuyó en todos los países donde hace presencia el Grupo, debido principalmente al aumento del aporte hídrico y a un menor uso del recurso térmico.

Generación real Grupo EPM Colombia [GWh]



Generación filiales internacionales [GWh]

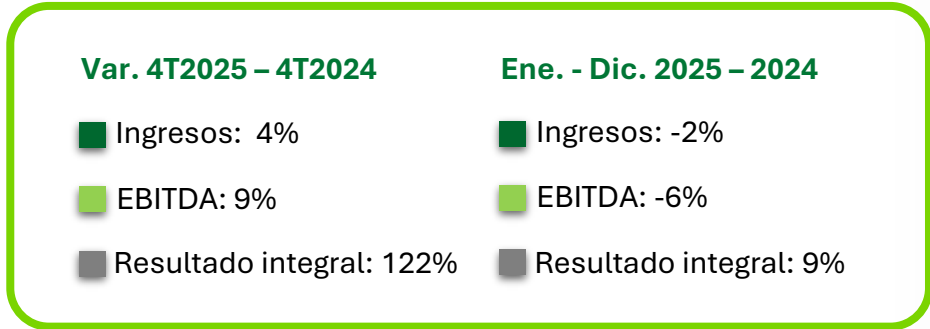
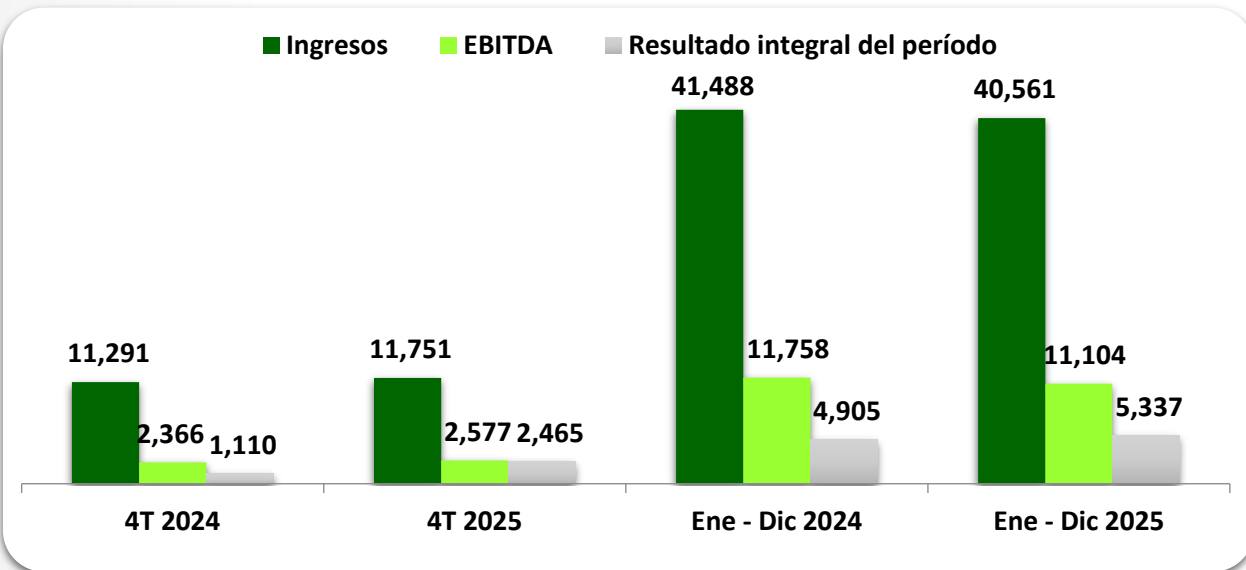


6

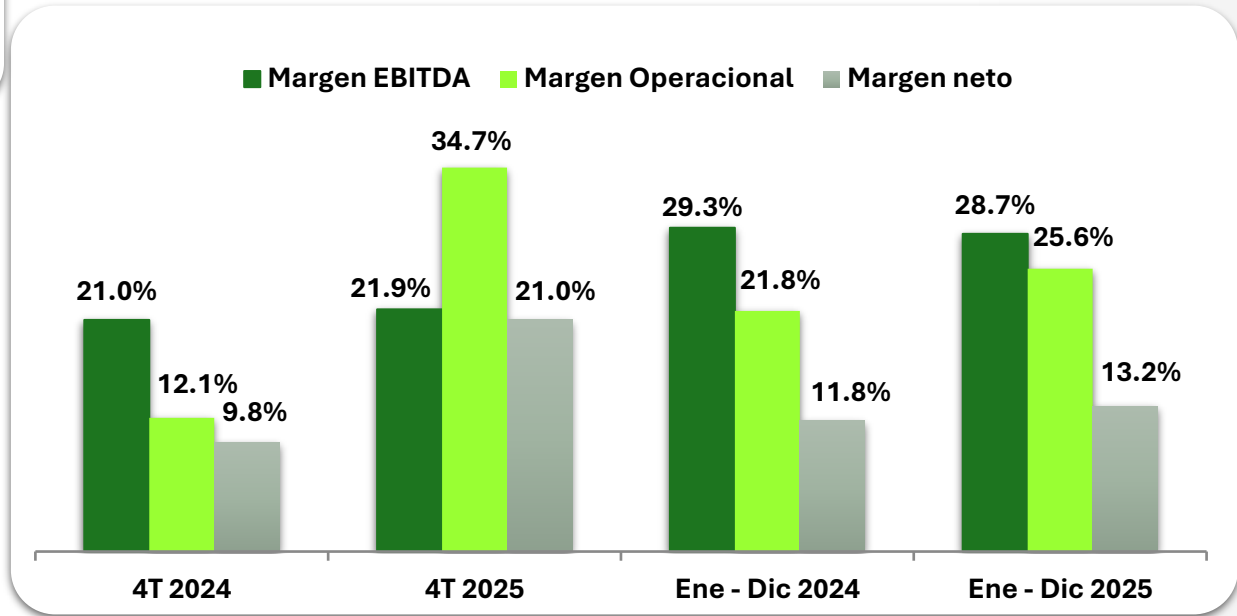
Resultados Financieros a diciembre 31, 2025

Resultado Integral Grupo EPM

Cifras en miles de millones de pesos



- El ebitda acumulado disminuyó \$654 mil millones, 6%, dada una menor contribución por parte de EPM Matriz por \$573 mil millones, Delsur por \$32 mil millones y Adasa por \$35 mil millones.
- El resultado integral acumulado aumentó \$432 mil millones, 9%, dada la mayor contribución de las filiales de aguas y aseo por \$192 mil millones, filiales internacionales por \$70 mil millones y EPM Matriz por \$50 mil millones.



6

Resultados Financieros a diciembre 31, 2025

Grupo EPM por filiales nacionales e internacionales

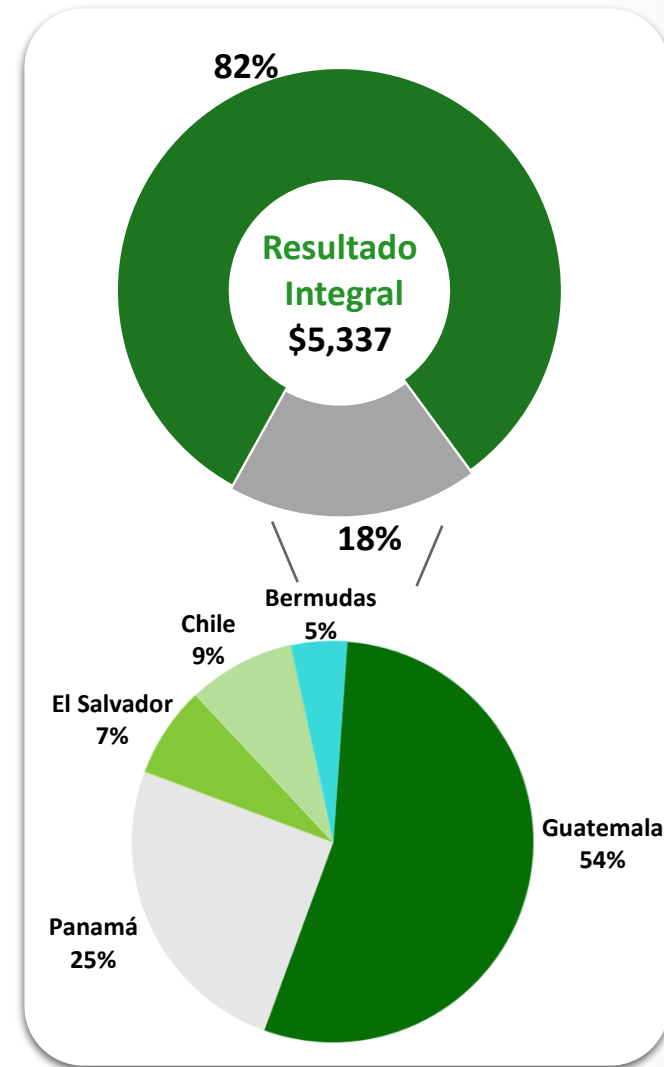
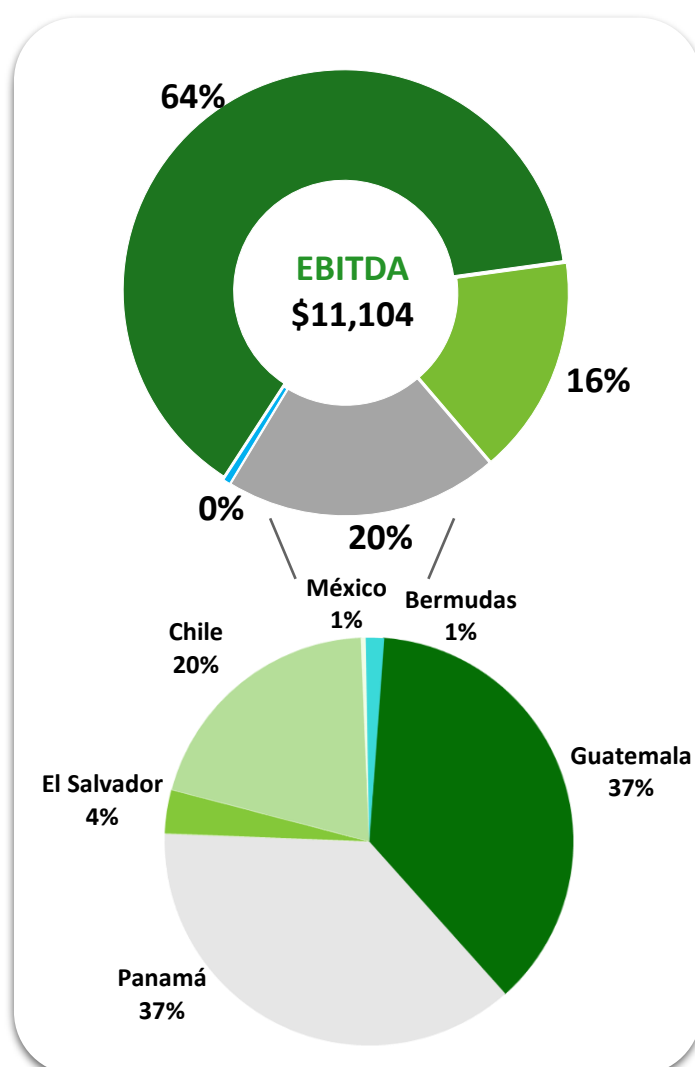
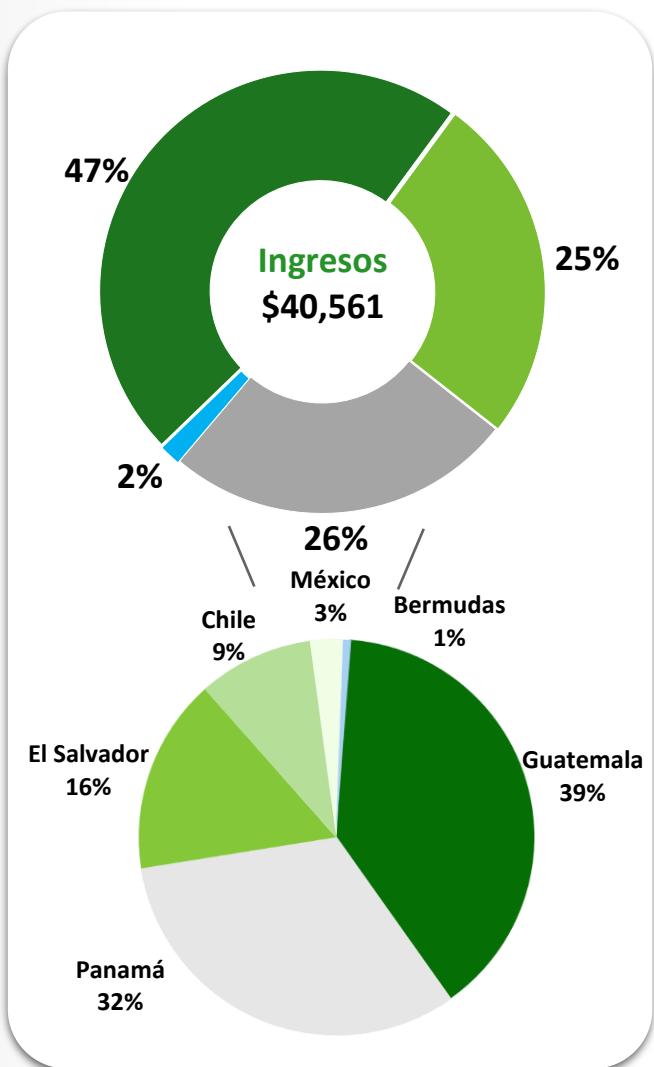
Cifras en miles de millones de pesos

EPM

F. Internacionales

F. Energía Colombia

F. Aguas Colombia



Los porcentajes no incluyen otros segmentos ni eliminaciones.

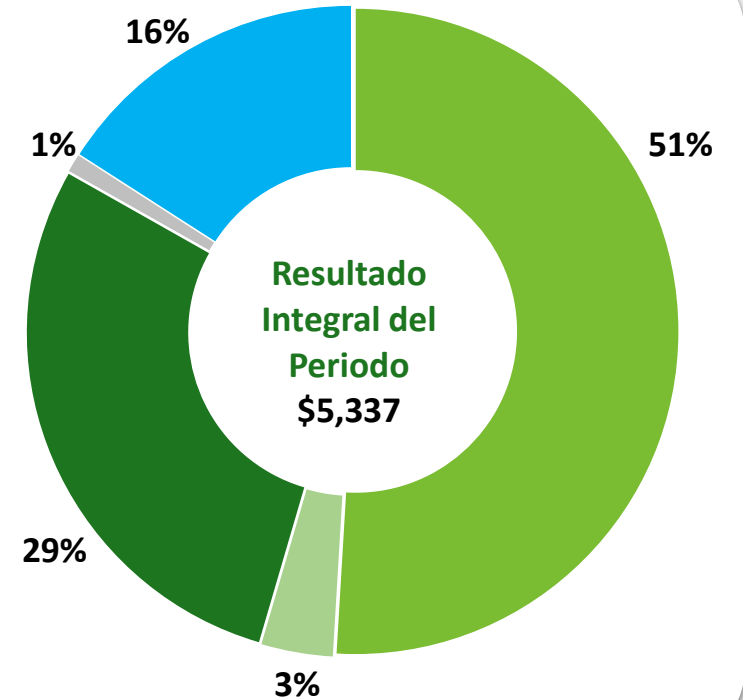
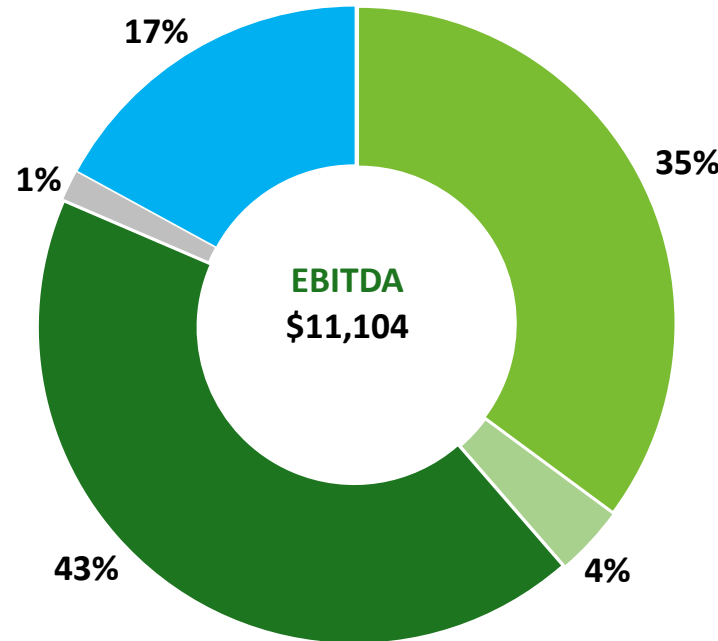
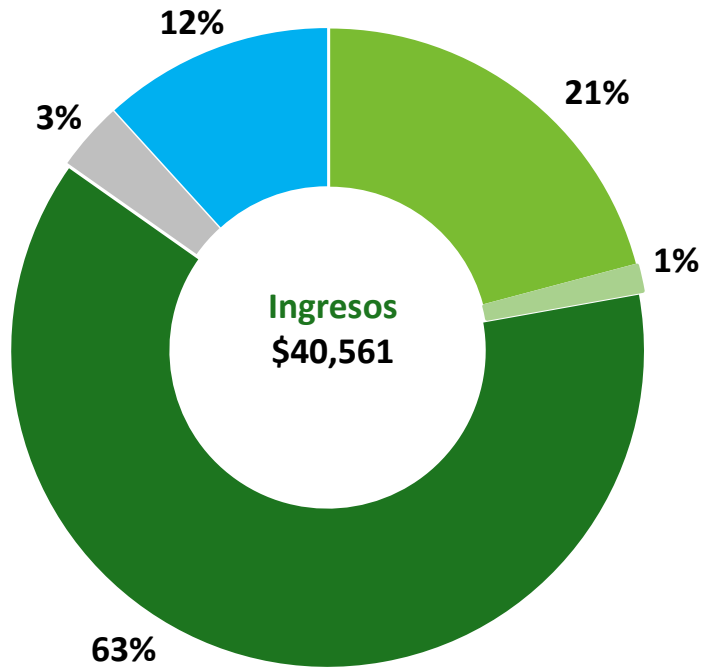
Los porcentajes del Resultado Integral no incluyen las filiales de energía Colombia por -\$68 y de aguas Colombia por -\$151.

6

Resultados Financieros a diciembre 31, 2025

Grupo EPM por segmentos

Cifras en miles de millones de pesos



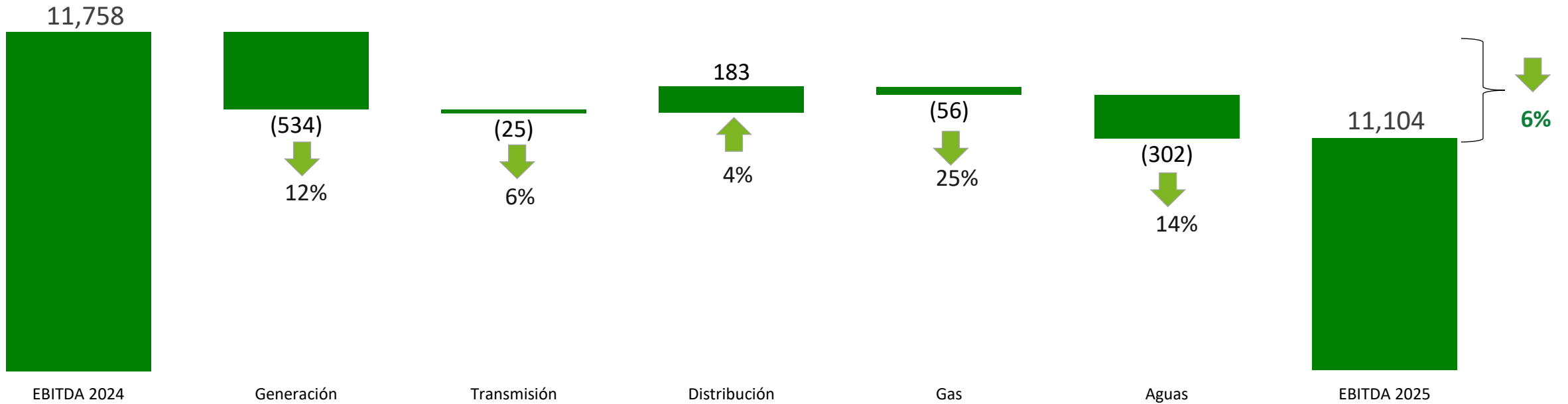
■ Generación
 ■ Distribución
 ■ Agua y Saneamiento
 ■ Transmisión
 ■ Gas

6

Resultados Financieros a diciembre 31, 2025

EBITDA Grupo EPM

Cifras en miles de millones de pesos



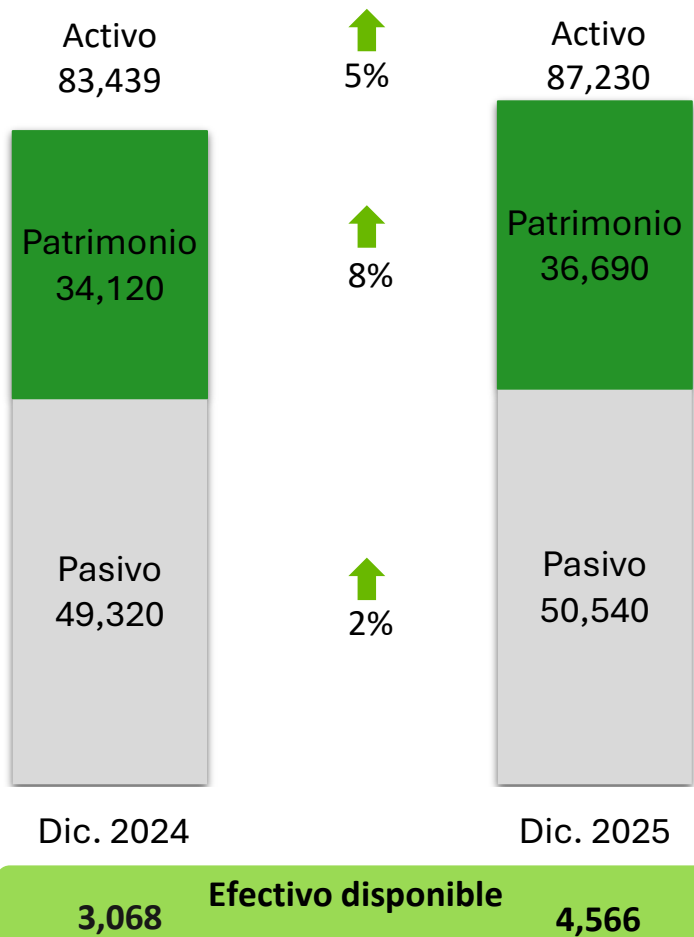
No incluye otros segmentos ni eliminaciones.

6

Resultados Financieros a diciembre 31, 2025

Posición Financiera Grupo EPM

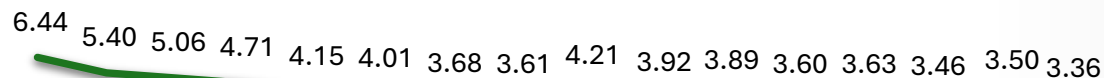
Cifras en miles de millones de pesos



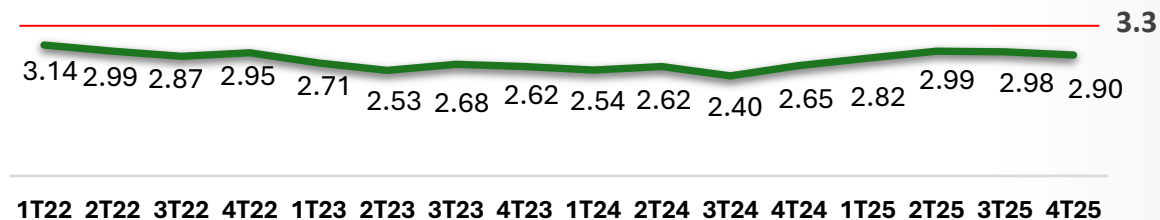
Indicadores	2024	2025
Endeudamiento total	59 %	58 %
Endeudamiento financiero	39 %	39 %
EBITDA/Gastos fros.	3.65 x	3.36 x
Deuda largo plazo/EBITDA	2.68 x	2.90 x
Deuda neta/EBITDA *	2.38 x	2.46 x

*Deuda Neta/Ebitda contractual: 4.0X

EBITDA/ Gastos financieros



Total Deuda largo plazo/EBITDA



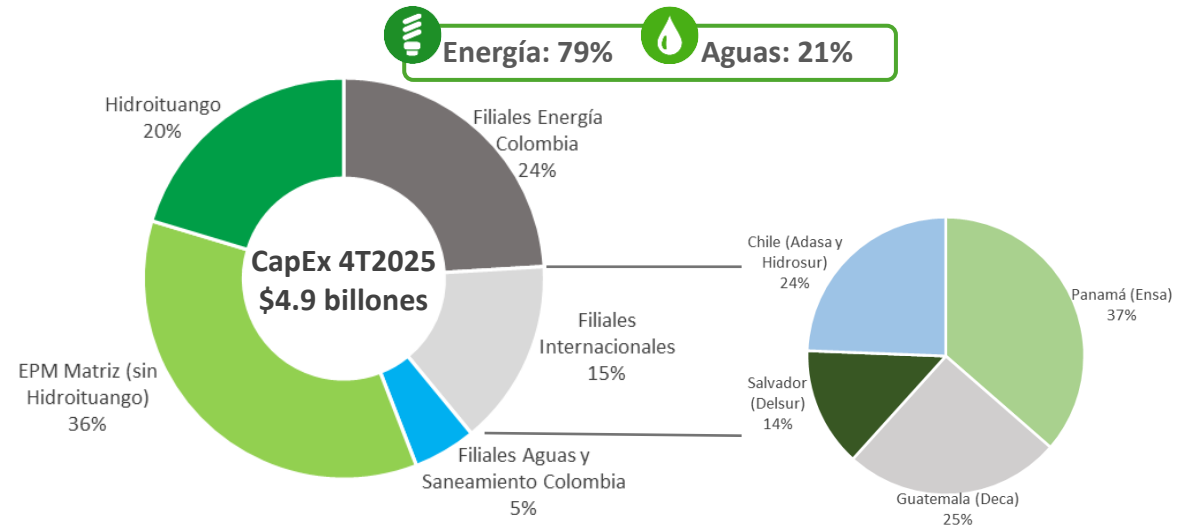
6

Resultados Financieros a diciembre 31, 2025

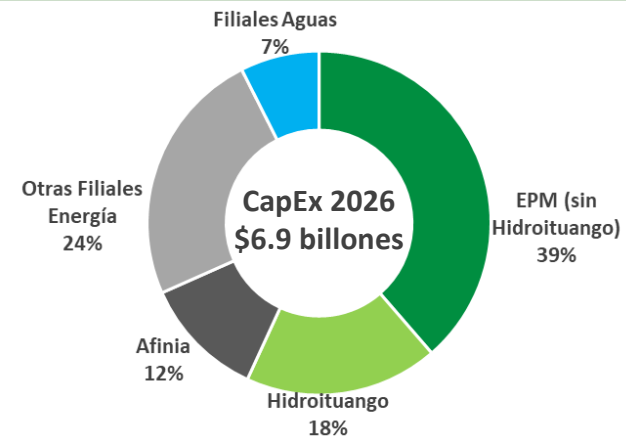
Inversiones en Infraestructura

Cifras en millones de pesos

Grupo EPM	Ene – Dic.
EPM Matriz (sin Ituango)	1,766,379
Filiales Energía Colombia	1,195,260
Hidroituango	1,011,6681
Filiales Internacionales	745,280
Filiales Aguas y Saneamiento Colombia	252,367
Total	4,970,953



CapEx Grupo EPM 2026-2029 \$23 billones



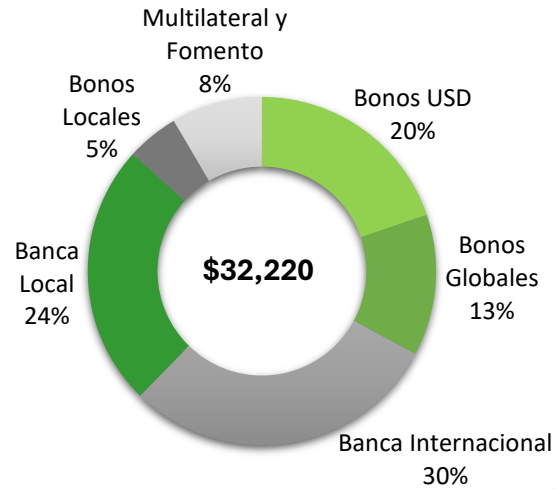
6

Resultados Financieros a diciembre 31, 2025

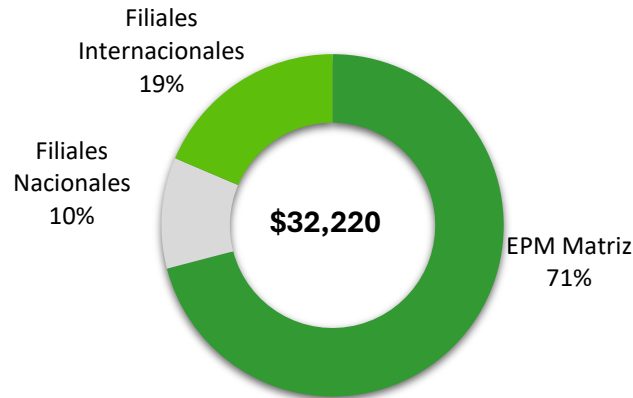
Perfil deuda Grupo EPM

Cifras en miles de millones de pesos

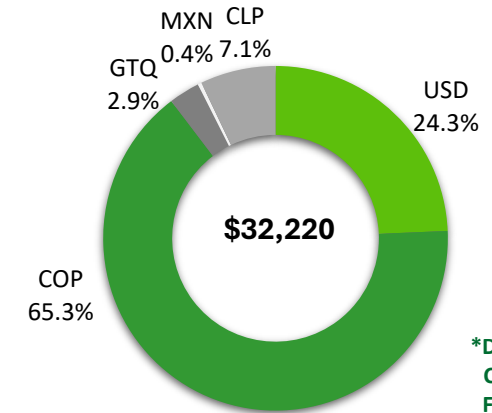
Fuente



Empresa



Monedas*

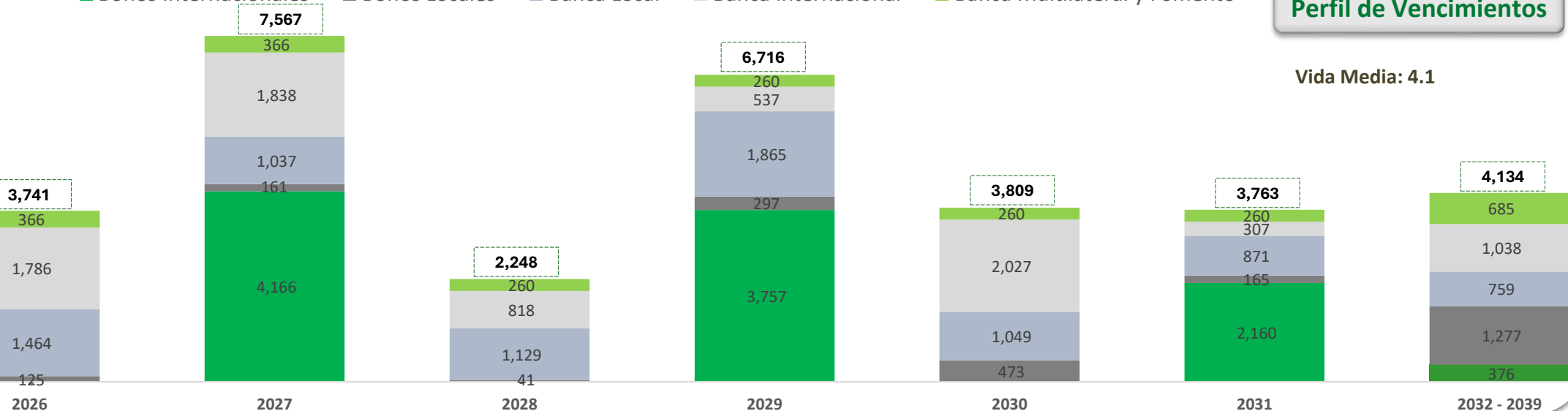


*Después de Cobertura Financiera

■ Bonos Internacionales ■ Bonos Locales ■ Banca Local ■ Banca Internacional ■ Banca Multilateral y Fomento

Perfil de Vencimientos

Vida Media: 4.1



A hand holding a pencil over a spiral-bound notebook with the text 'Sesión preguntas y respuestas' written on it. The notebook is white with a grid pattern and a black spiral binding at the top. The text is written in a bold, green, sans-serif font. The hand holding the pencil is on the right side of the notebook, and the other hand is on the left side, holding the notebook steady. The background is white with a blue and green curved shape in the top right corner.

**Sesión
preguntas y
respuestas**

Descargo de responsabilidad

- *El contenido a continuación es una presentación de información general sobre Empresas Públicas de Medellín ESP y sus Filiales (EPM), al corte de fecha de la presentación. El material contenido aquí está presentado de forma resumida y no pretende ser completo.*
- *Esta presentación contiene declaraciones a futuro, las cuales advertimos están sujetas a varios riesgos, incertidumbres y circunstancias relativas a las operaciones y los entornos empresariales de EPM. Estos factores podrían causar que los resultados reales difieran materialmente de cualquier resultado futuro expresado o implícito en dichas declaraciones a futuro. En este sentido, EPM no puede garantizar los resultados o eventos futuros.*
- *EPM renuncia expresamente a cualquier obligación de actualizar las declaraciones a futuro, o cualquier otra información aquí contenida.*
- *Esta presentación no constituye una oferta o invitación para ofrecer, o una recomendación para entrar en cualquier transacción, acuerdo o contrato con EPM. Esta presentación es sólo para el debate y debe referenciarse considerando únicamente con la información verbal proporcionada por EPM, de lo contrario sería incompleta. Ni este ni ninguno de sus contenidos pueden ser utilizados para cualquier otro propósito sin el consentimiento previo por escrito de EPM.*



¡Gracias!

Investorelations@epm.com.co

<https://www.epm.com.co/inversionistas/>

Grupo·epm