



Grupo·epm

Teleconferencia Resultados 3T2025

Noviembre 25 - 2025



Agenda

1

Hechos relevantes

2

Gestión ASG

3

Avance Central Hidroituango

4

Mercado de Energía

5

Resultados financieros a sept. 30, 2025

1 Hechos Relevantes del trimestre y posteriores al cierre



**Empresas del Grupo EPM
firman acuerdo para la
venta del 100 % de las
acciones de TICSa con Odinsa**

23 de septiembre



**Avance en Reestructuración
Organizacional**

7 de octubre

La Junta Directiva aprobó el nombramiento de Catalina María Cárdenas Álvarez como Vicepresidente Experiencia Usuario-Cliente.



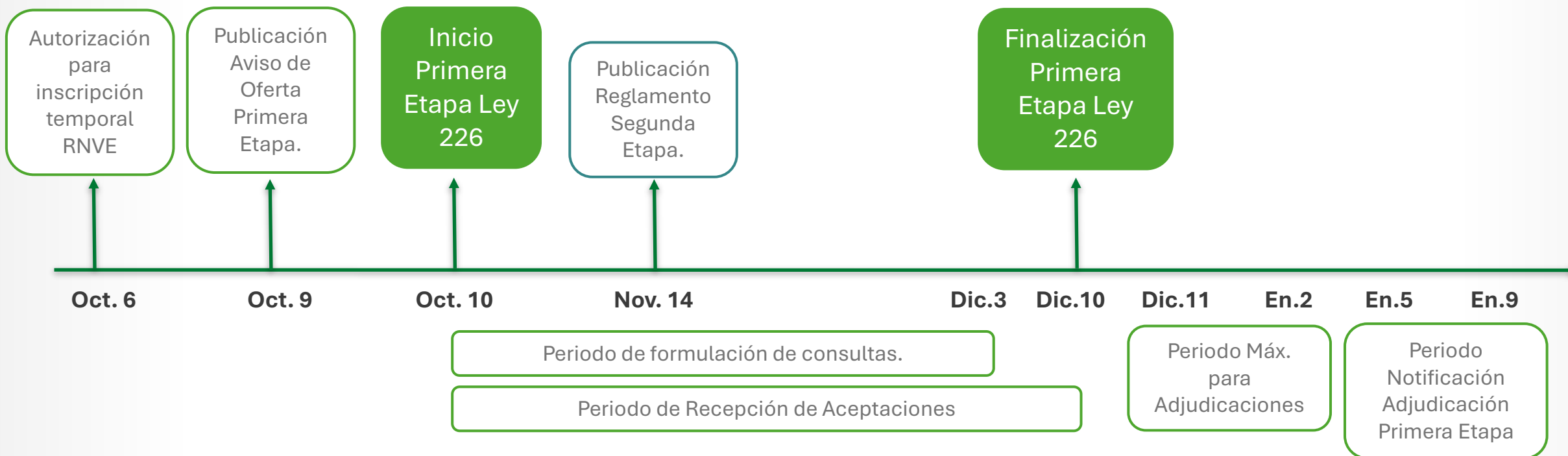
**EPM adquiere el 43.99%
restante de Aguas del Oriente y
alcanza el 99.99% de
participación accionaria en
Aguas del Oriente Antioqueño
S.A. E.S.P.**

31 de octubre

1 Hechos Relevantes del trimestre y posteriores al cierre

Proceso de venta Acciones Une

Cronograma Primera Etapa



EPM pionera en el uso de modelos hidráulicos digitales en Latinoamérica

EPM fue finalista en los Bentley Going Digital Awards 2025 en la categoría Water and Wastewater

Modelo innovador:

Gemelo digital que simula en tiempo real el funcionamiento de la red primaria de acueducto del Valle de Aburrá, con escenarios a 10, 20 y 30 años.

Permite anticipar los efectos del crecimiento urbano, la presión sobre las fuentes hídricas y los fenómenos climáticos, impulsando una gestión más eficiente y resiliente del recurso hídrico.

- **Eficiencia operativa:** ahorros acumulados de USD 18.6 millones
- **Optimización energética:** reducción de USD 95,000 anuales en costos operativos.
- **Mitigación climática:** disminución de 117 toneladas de CO₂ por año.
- **Sostenibilidad del recurso:** mejor planificación ante escenarios climáticos.



3 Avance Central Hidroituango

Energía clave para el sistema energético de Colombia

2ª Etapa:

Unidades 5 a 8

Avance total de obra:

94.33%
a oct. 2025

1,200 MW
de capacidad instalada adicionales

Casa de Máquinas: 98.5%

Continúa la recuperación y estabilización de túneles y cavernas zona Sur, y montaje de UG 5 a la 8.

Avance por Unidad de Generación:

- UG 5: 40.62%
- UG 6: 39.15%
- UG 7: 29.10%
- UG 8: 28.51%



Túneles de conducción: 99.2%

Se avanza en las obras de los túneles superiores de conducción.



Túnel de Descarga Intermedia: 73.8%

Se adelantan la terminación de compuertas y su blindaje, y revestimientos en concreto.



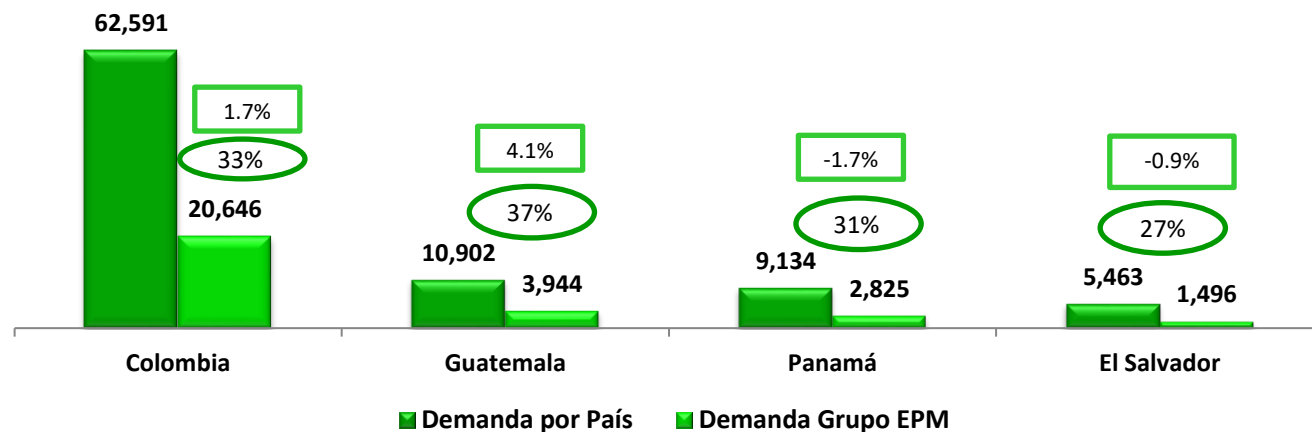
Almenaras 1 y 2: 97%

Se continúa con las actividades de estabilización en la almenara 2.



- Total inversión bruta a sept. 30, 2025: COP 22.3 billones.
- Total inversión neta a sept. 30, 2025 : COP 18.1 billones, descontando los reconocimientos de las aseguradoras.

3T2025 Demanda Comercial Acumulada GWh

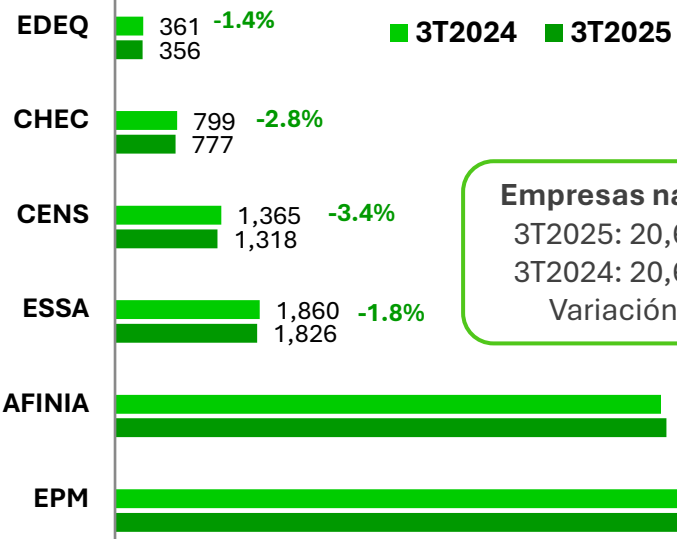


□ % Variación demanda país
3T2025 frente a 3T2024

○ % de participación del Grupo
en la demanda de cada país.

Nota: Se reporta la demanda comercial que depende de los clientes que atiende directamente cada empresa, sin importar la red de distribución donde se conectan, regulados más no regulados. La demanda país reportada no considera exportaciones de energía.

Empresas Nacionales GWh

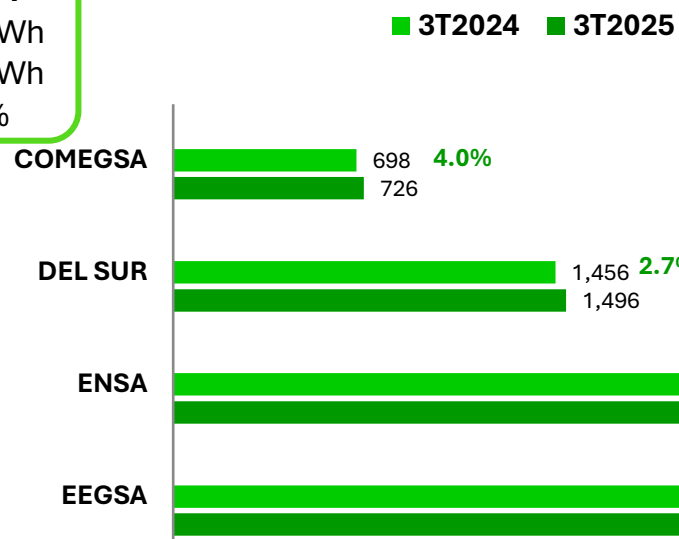


Empresas nacionales
3T2025: 20,646 GWh
3T2024: 20,646 GWh
Variación: 0.0%

Total Grupo EPM

3T2025: 28,961 GWh
3T2024: 28,862 GWh
Variación: 0.3%

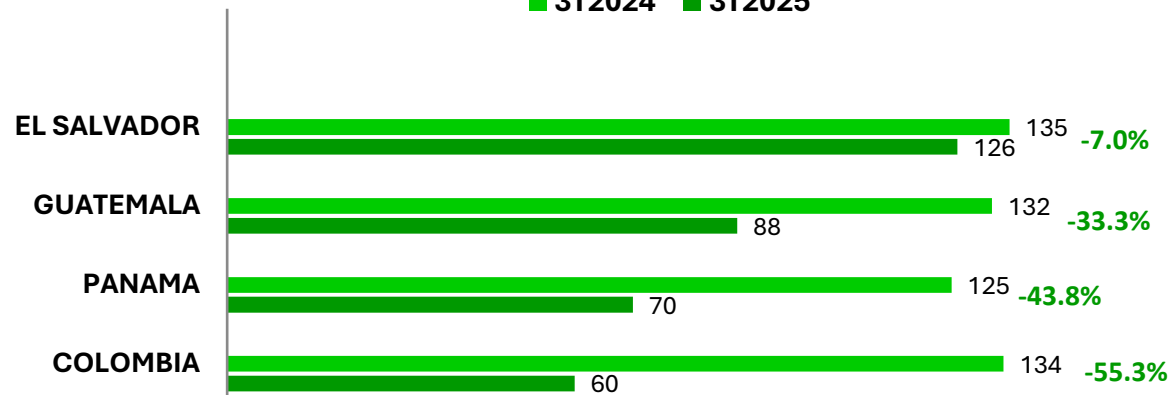
Empresas Internacionales GWh



Empresas internacionales
3T2025: 8,315 GWh
3T2024: 8,216 GWh
Variación: 1.2%

Precio Spot USD/MWh

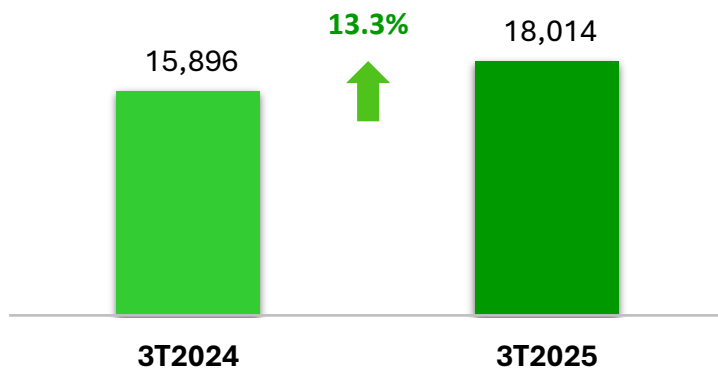
■ 3T2024 ■ 3T2025



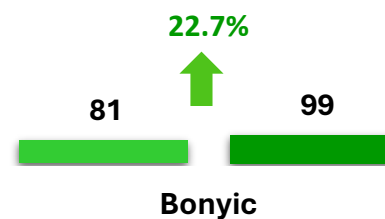
En 3T2025:

El precio spot disminuyó en todos los países donde hace presencia el Grupo, debido principalmente al aumento del aporte hídrico y a un menor uso del recurso térmico.

Generación real Grupo EPM Colombia [GWh]



Generación filiales internacionales[GWh]

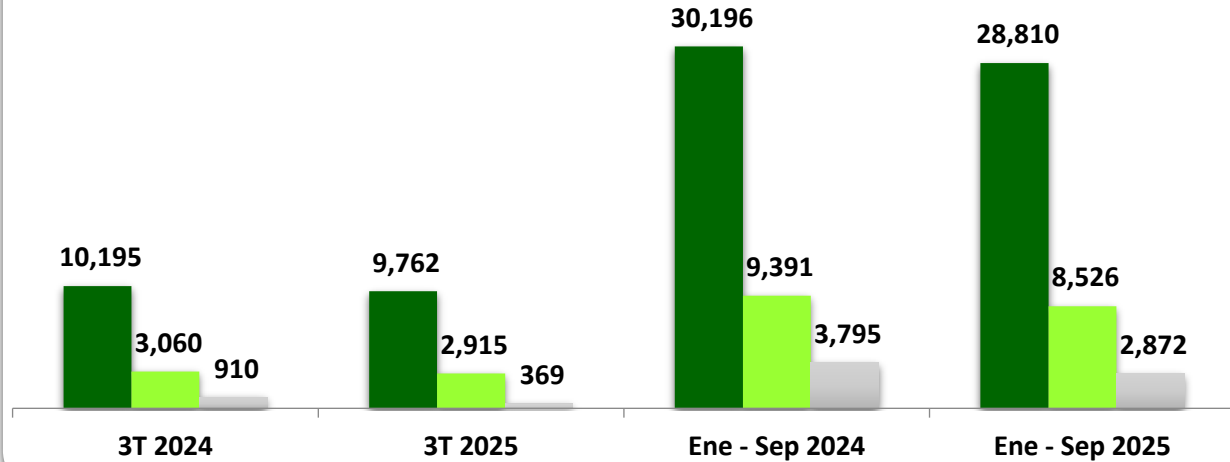


5 Resultados Financieros a septiembre 30, 2025 (no auditados)

Resultado Integral Grupo EPM

Cifras en miles de millones de pesos

■ Ingresos ■ EBITDA ■ Resultado integral del período



Var. 3T2025 – 3T2024

■ Ingresos: -4%

■ EBITDA: -5%

■ Resultado integral: -59%

Ene - Sep. 2025 – 2024

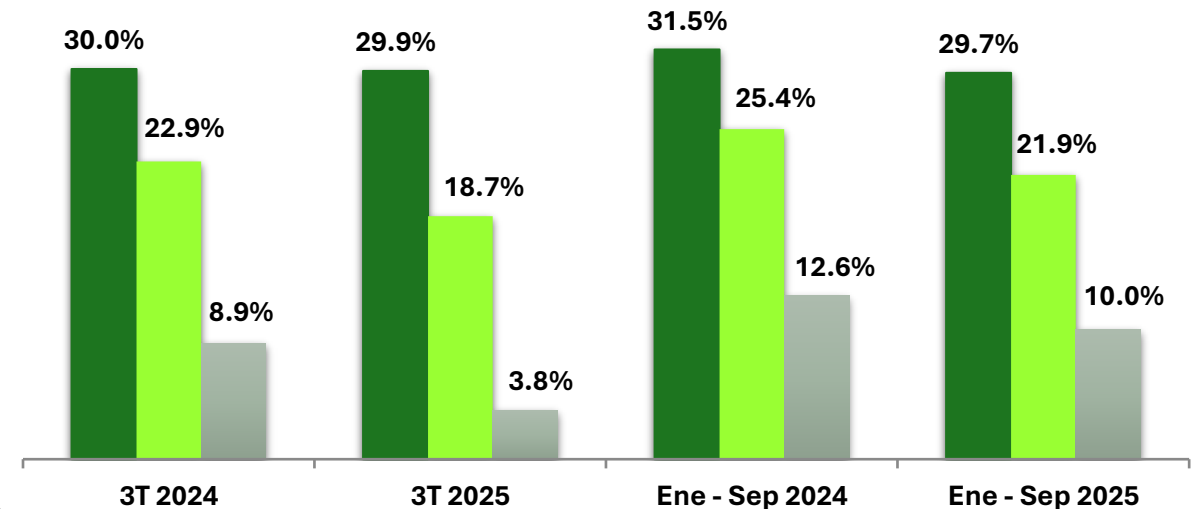
■ Ingresos: -5%

■ EBITDA: -9%

■ Resultado integral: -24%

- El Ebitda del trimestre disminuye \$145 mil millones, 4%, dada una menor contribución por parte de las filiales nacionales de energía por \$173 mil millones, principalmente por un menor CU y GWH vendidos.
- El resultado integral del trimestre disminuye \$541 mil millones, 59%, dado el menor Ebitda y una mayor provisión por mecanismos alternativos de solución de conflictos por \$517 mil millones del proyecto Hidroituango.

■ Margen EBITDA ■ Margen Operacional ■ Margen neto



5 Resultados Financieros a septiembre 30, 2025 (no auditados)

Grupo EPM por filiales nacionales e internacionales

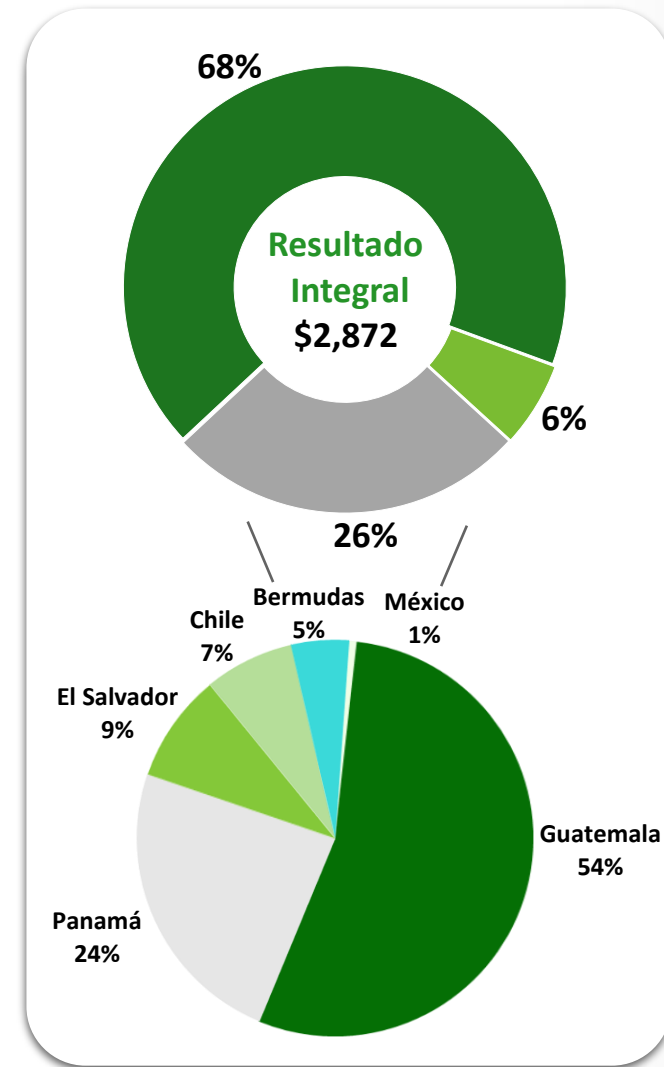
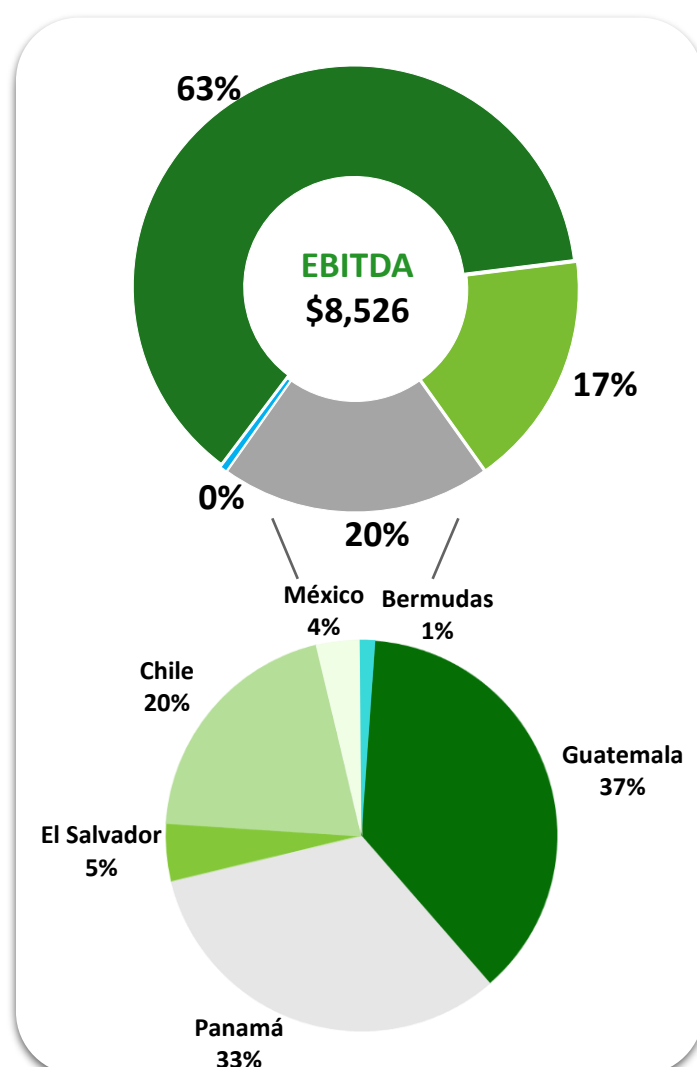
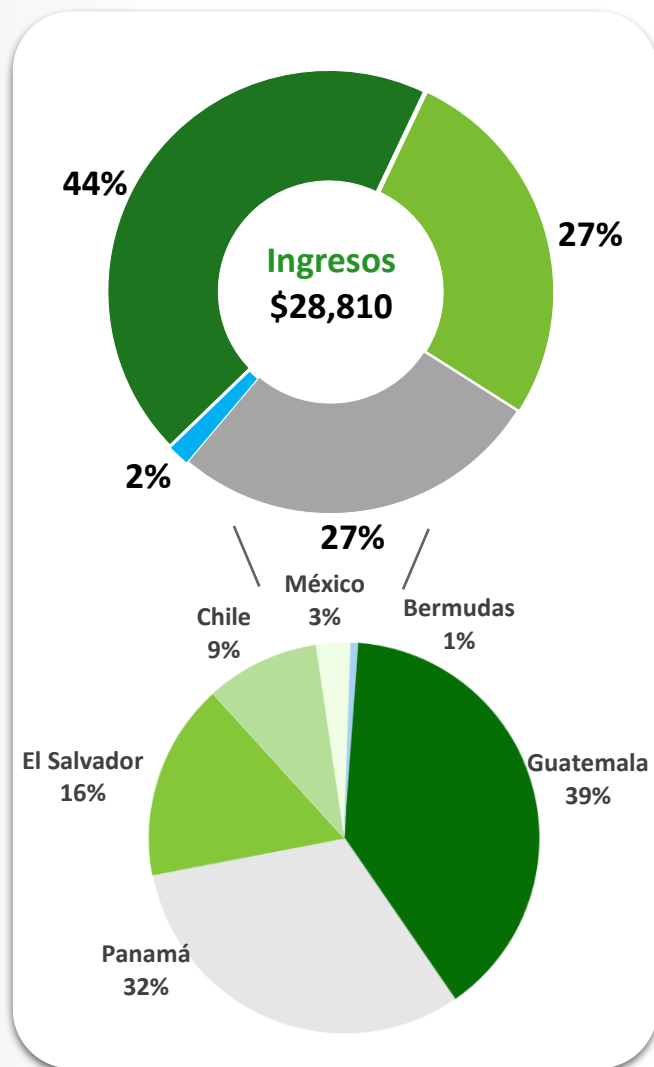
Cifras en miles de millones de pesos

EPM

F. Internacionales

F. Energía Colombia

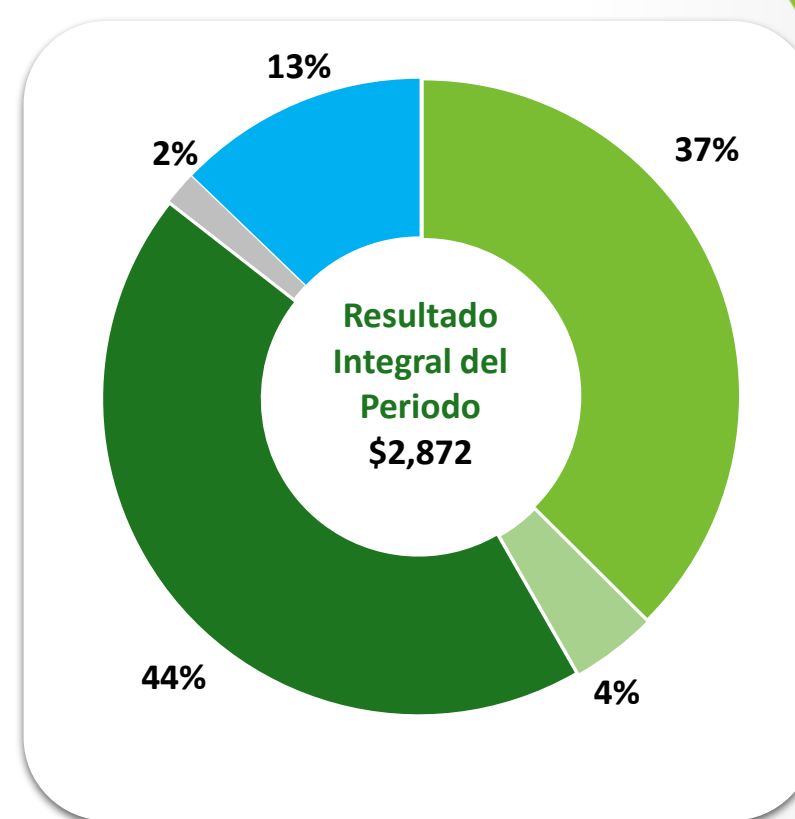
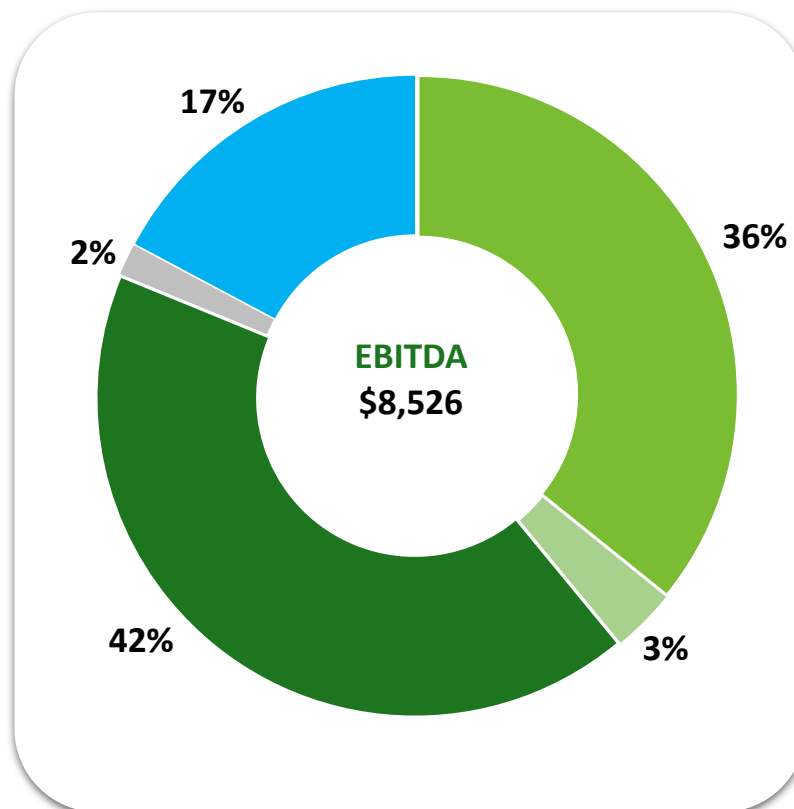
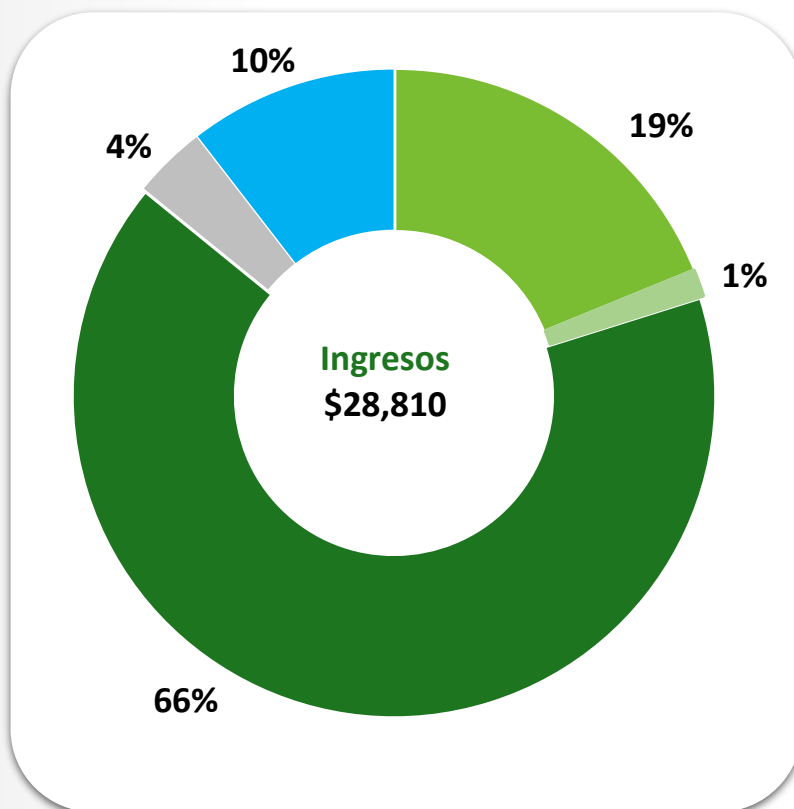
F. Aguas Colombia



5 Resultados Financieros a septiembre 30, 2025 (no auditados)

Grupo EPM por segmentos

Cifras en miles de millones de pesos

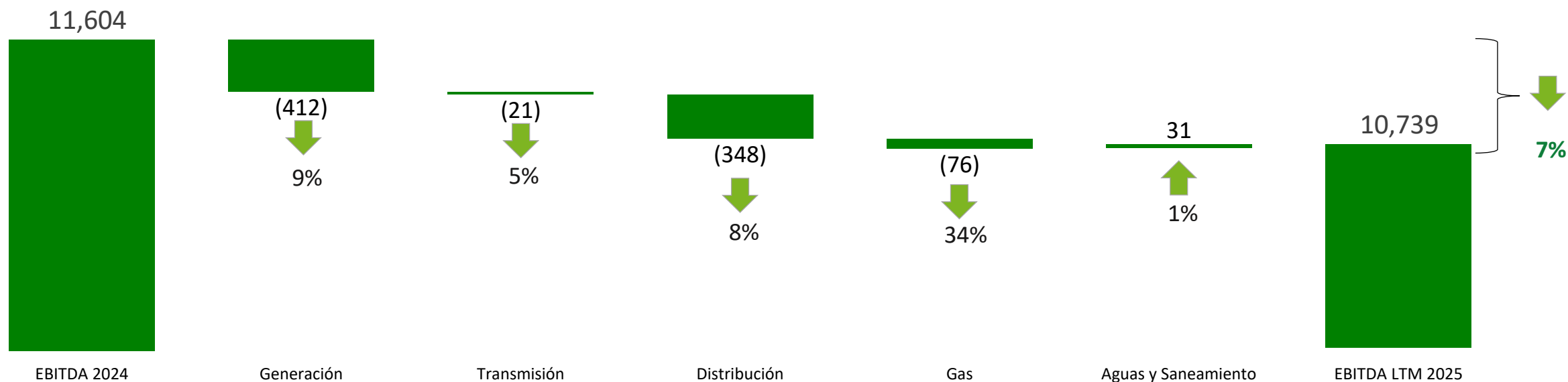


■ Generación ■ Distribución ■ Agua y Saneamiento ■ Transmisión ■ Gas

5 Resultados Financieros a septiembre 30, 2025 (no auditados)

EBITDA Grupo EPM

Cifras en miles de millones de pesos

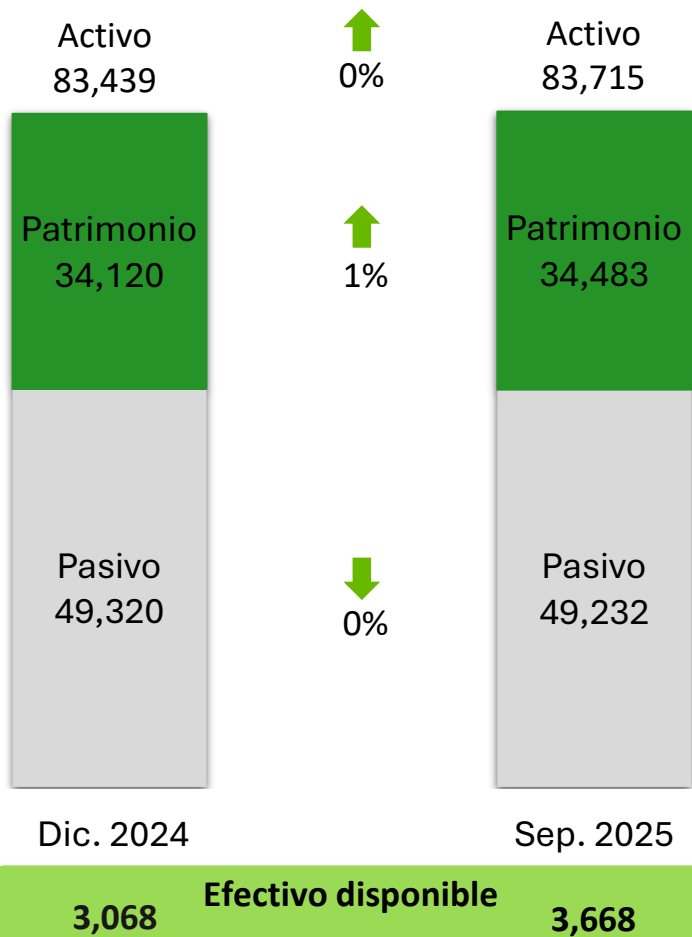


No incluye otros segmentos ni eliminaciones.

5 Resultados Financieros a septiembre 30, 2025 (no auditados)

Posición Financiera Grupo EPM

Cifras en miles de millones de pesos



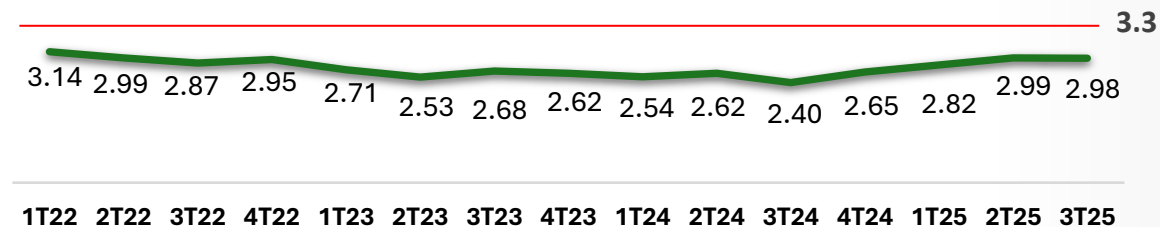
Indicadores	2024	2025
Endeudamiento total	58 %	59 %
Endeudamiento financiero	38 %	40 %
EBITDA/Gastos fros.	3.91 x	3.50 x
Deuda largo plazo/EBITDA	2.39 x	2.98 x
Deuda neta/EBITDA *	2.14 x	2.63 x

*Deuda Neta/Ebitda contractual: 4.0X

EBITDA/ Gastos financieros



Total Deuda largo plazo/EBITDA

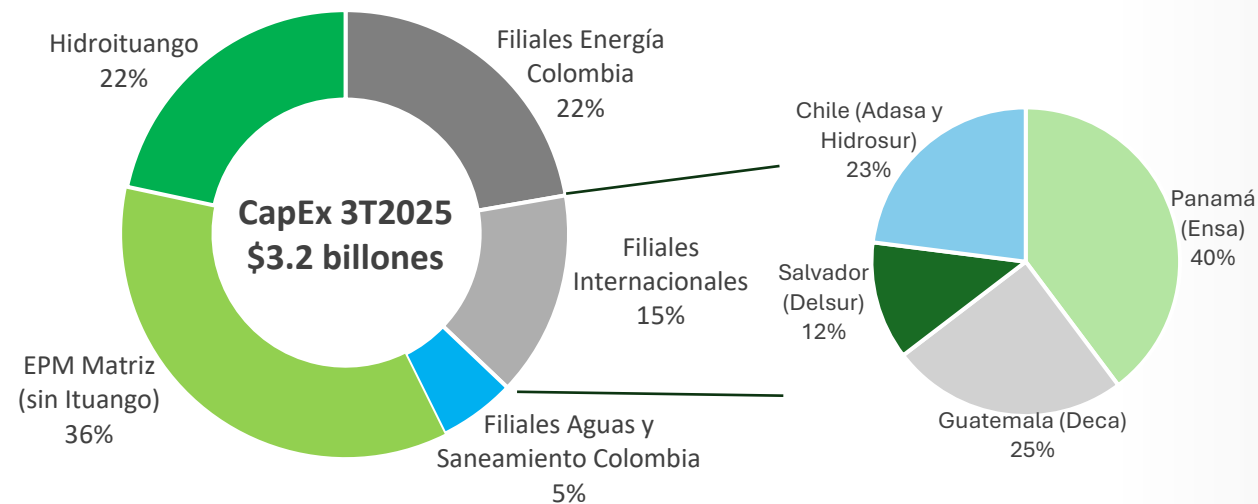


5 Resultados Financieros a septiembre 30, 2025 (no auditados)

Inversiones en Infraestructura

Cifras en de millones de pesos

Grupo EPM	Ene – Sept
EPM Matriz (sin Ituango)	1,171,462
Filiales Energía Colombia	730,976
Hidroituango	710,551
Filiales Internacionales	487,306
Filiales Aguas y Saneamiento Colombia	183,275
Total	3,283,571



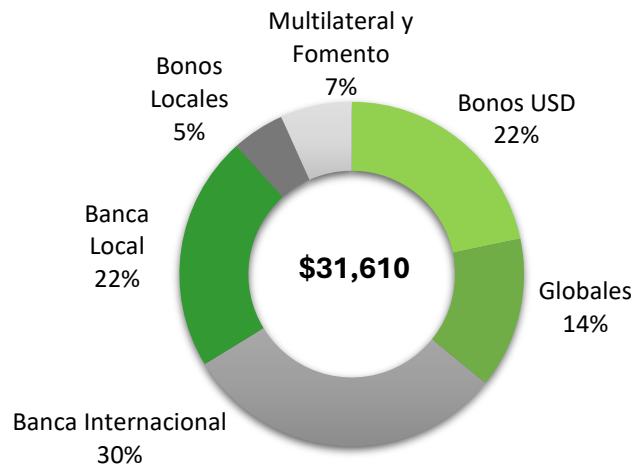
 **Energía: 79%**  **Aguas: 21%**

5 Resultados Financieros a septiembre 30, 2025 (no auditados)

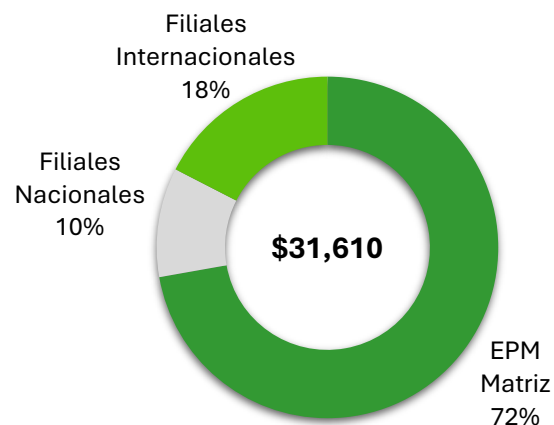
Perfil deuda Grupo EPM

Cifras en miles de millones de pesos

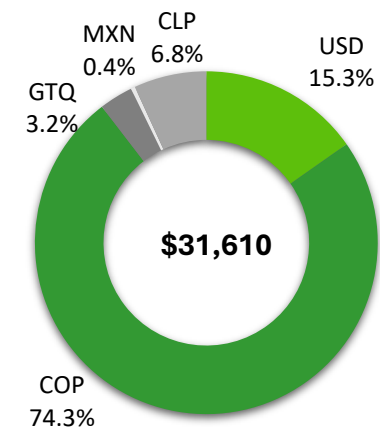
Fuente



Empresa



Monedas*

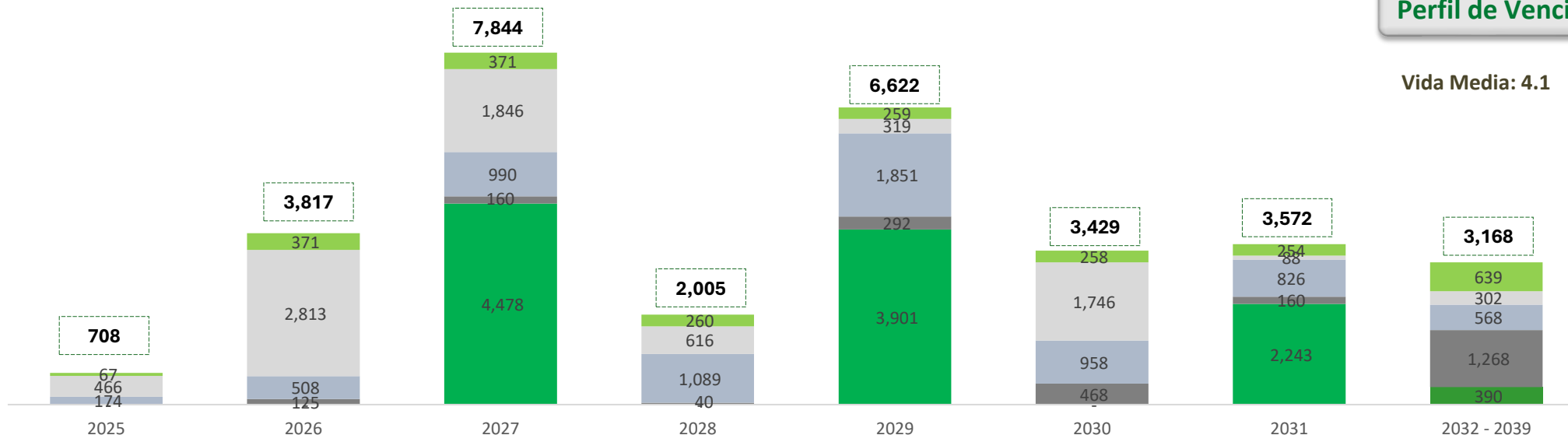


*Después de Cobertura Financiera

■ Bonos Internacionales ■ Bonos Locales ■ Banca Local ■ Banca Internacional ■ Banca Multilateral y Fomento

Perfil de Vencimientos

Vida Media: 4.1



A hand holds a spiral-bound notebook with a grid pattern. The text "Sesión preguntas y respuestas" is written in green on the notebook. A pencil is held in the other hand, pointing towards the notebook. The background is white with a blue and green curved shape in the top right corner.

Sesión preguntas y respuestas

Descargo de responsabilidad

- *El contenido a continuación es una presentación de información general sobre Empresas Públicas de Medellín ESP y sus Filiales (EPM), al corte de fecha de la presentación. El material contenido aquí está presentado de forma resumida y no pretende ser completo.*
- *Esta presentación contiene declaraciones a futuro, las cuales advertimos están sujetas a varios riesgos, incertidumbres y circunstancias relativas a las operaciones y los entornos empresariales de EPM. Estos factores podrían causar que los resultados reales difieran materialmente de cualquier resultado futuro expresado o implícito en dichas declaraciones a futuro. En este sentido, EPM no puede garantizar los resultados o eventos futuros.*
- *EPM renuncia expresamente a cualquier obligación de actualizar las declaraciones a futuro, o cualquier otra información aquí contenida.*
- *Esta presentación no constituye una oferta o invitación para ofrecer, o una recomendación para entrar en cualquier transacción, acuerdo o contrato con EPM. Esta presentación es sólo para el debate y debe referenciarse considerando únicamente con la información verbal proporcionada por EPM, de lo contrario sería incompleta. Ni este ni ninguno de sus contenidos pueden ser utilizados para cualquier otro propósito sin el consentimiento previo por escrito de EPM.*



¡Gracias!

Investorelations@epm.com.co

<https://www.epm.com.co/inversionistas/>

Grupo·epm