

¿Cómo solicitar vinculaciones publicitarias a
EPM desde la página web?



Sistema de vinculaciones publicitarias



1. Ingresa al portal www.epm.com.co y en la página principal señala en la parte superior la opción **Comunidad y medio ambiente**.

The screenshot shows the top navigation bar of the EPM website. The menu items are: Institucional, Clientes y usuarios, Proveedores y contratistas, Inversionistas, Gente EPM, **Comunidad y medio ambiente** (highlighted with a red box), and Transacciones. Below the navigation bar, there is a banner with a woman's face and the text: "Recuerda que para tu comodidad y tranquilidad tenemos canales de atención que te permitirán realizar tus trámites de manera rápida y segura, sin necesidad de desplazarte hasta nuestras oficinas de atención presencial." At the bottom of the banner, there are icons for www, chat, phone, and a virtual assistant named "Ema - Asesora virtual".

<https://www.epm.com.co/site/comunidadymedioambiente/Comunidadymedioambiente>

2. Elige la opción "Vinculaciones publicitarias"; que se encuentra al lado derecho de la página.

Soluciones innovadoras, grandes servicios

Ventures epm[®]

Conoce el programa en el que apoyamos emprendedores y transformamos sus iniciativas en mejores servicios públicos

Haz clic aquí

Accede más rápido a:

Espacios para disfrutar

Acceso a la educación

Vinculaciones publicitarias

Regresa arriba



EMA - Asesora virtual



3. Ingresa a "Clic aquí"



Institucional

Clientes y usuarios

Proveedores y contratistas

Inversionistas

Gente EPM

Comunidad y medio ambiente



Transacciones ▶

Comunidad y medio ambiente > Comunidad > Vinculaciones publicitarias

- Innovación
- Programas con la Comunidad
- Medio ambiente
- Marco de actuación con la Comunidad
- Participación Ciudadana

Vinculaciones publicitarias

Como actor destacado en las localidades y regiones donde tiene presencia con sus proyectos, obras y actividades, EPM se vincula a la realización de algunos eventos de gran importancia en la vida comunitaria (educación, deporte, cultura, arte, otros), que representen posibilidades de inclusión, desarrollo y sano esparcimiento.



EPM participa en estos eventos de manera concertada con las administraciones locales, teniendo como base su Marco de actuación para patrocinios, que orienta su vinculación publicitaria a eventos de terceros, con el fin de garantizar la alineación con la política de Responsabilidad Social Empresarial, las directrices sobre el manejo de la imagen institucional y la optimización de los recursos en armonía con la visibilidad de marca.

La solicitudes de vinculaciones publicitarias a EPM pueden gestionarse en línea haciendo clic aquí

[clic aquí](#)

¿Cómo hacer tu solicitud?

Conoce nuestro marco de actuación

Ena – Asesora virtual



4. Si eres usuario nuevo elige la opción “Regístrate”; éste te llevará al menú de registro en el sistema.

Inicio de sesión

¡Bienvenido!

A través de esta página podrás ingresar a nuestros servicios en línea.

Si ya estas registrado.

Inicia tu sesión

*Usuario:

*Contraseña:

Ingresar > < **Cancelar**

Te ayudamos a recordar tu contraseña

Te ayudamos a cambiar tu contraseña

Si eres nuevo aquí:

Regístrate

Registro >

En caso de tener inconvenientes en el registro, escríbenos al correo: uo0315@epm.com.co indícanos el incidente; relaciona **tu nombre y teléfono**. Así podremos comunicarnos contigo y acompañarte en este proceso.

- ✓ si ya eres un usuario registrado en el sistema elige la opción “Inicia tu sesión”; digita usuario (cédula) y contraseña para ingresar y hacer tu solicitud.

5. **Registro:** en esta opción diligencia los campos solicitados.


Registro epm[®]

*Usuario:

*Cédula:

*Nombres:

*Apellidos:

No soy un robot 
reCAPTCHA
Privacidad - Condiciones

Acepto [términos y condiciones](#)

Continuar >

< Regresar Limpiar >

- **Usuario:** ingresa un correo electrónico que administres o al cual tengas acceso.
- **Cédula:** ingresa tu número cédula o si es en nombre de una empresa ingresa el número del NIT sin dígito de verificación.
- **Nombre y Apellido:** escribe tu nombre y apellido o si es en nombre de una empresa, indica el nombre de la empresa — El sistema no aceptará la letra Ñ, ni palabras con tilde—
- Selecciona **“No soy un robot”** y acepta **términos y condiciones**

Sistema de vinculaciones publicitarias




El sistema te confirmará el registro exitoso con el siguiente mensaje:



Gracias por registrarse en EPM. Recibirás un correo electrónico con un enlace para validar tu identidad. Cuando confirmes tu correo podrás ingresar a todas las aplicaciones que tenemos para ti.

[← Regresar](#)

 EPM estamos ahí

JOSE MUNOZ

Gracias por registrarte en nuestro sistema. Para que puedas ingresar y disfrutar de todo lo que tenemos para ti, debes activar tu cuenta haciendo clic en el siguiente enlace:

Activar mi cuenta

Si no fuiste tú quien solicitó este registro ignora este mensaje.



Elige el vínculo **“Activar mi cuenta”** en el correo electrónico que recibiste para validar tu registro


6. Activa tu usuario

*Contraseña:

Ingrese una contraseña de al menos 7 caracteres de longitud y que incluya al menos un número y un carácter especial.

*Verificar Contraseña:

Acepto [términos y condiciones](#)

 No soy un robot 
reCAPTCHA
Privacidad - Condiciones

Continuar



Cancelar

- **Ingresar una contraseña** (Ésta debe tener al menos 7 caracteres entre mayúsculas, minúsculas y al menos 1 número y 1 símbolo)
- Selecciona **"No soy un robot"** y acepta **términos y condiciones**
- El sistema te confirmará la activación de tu usuario




Se ha activado el usuario correctamente, ya puedes ingresar con tu usuario y contraseña a las aplicaciones que EPM tiene para ti.



Regresar

7. **Cuando ya eres un usuario registrado en el sistema** elige la opción "Inicia tu sesión"; digita usuario (cédula) y contraseña para ingresar y hacer tu solicitud

Inicio de sesión 

¡Bienvenido!

A través de esta página podrás ingresar a nuestros servicios en línea.

Si ya estas registrado:

Inicia tu sesión

*Usuario:

*Contraseña:

Ingresar > < **Cancelar**


Te ayudamos a recordar tu contraseña

Te ayudamos a cambiar tu contraseña

Si eres nuevo aquí:

Regístrate

Registro >



Haz clic en la opción “Realizar solicitud” que se encuentra al lado izquierdo del menú y ten en cuenta estas recomendaciones al momento de ingresar tu solicitud de vinculación publicitaria y/o evento

Vinculación Publicitaria



Realizar solicitud | Consultar estado de solicitud | Manual de usuario | Salir

Información

- **Importante:**

Te informamos que cuentas con un tiempo máximo de **3 horas** para diligenciar la solicitud de vinculación publicitaria, pues pasado este tiempo se reinicia el sistema. Con el fin de dar trámite a su solicitud, es necesario que sea registrada como mínimo **30 días hábiles** antes de la fecha de inicio del evento.



Las vinculaciones publicitarias (patrocinios) corresponden a un servicio publicitario, por lo tanto se debe causar el IVA por parte del prestador del servicio. Si la entidad no genera IVA, lamentablemente EPM no podrá considerar vincularse con la propuesta.

Te agradecemos tener en cuenta esta información.

El formulario de solicitud tiene tres partes:

- **Información entidad organizadora:** en el campo "Razón social" ingresa la información de la entidad que le facturará a EPM, en caso de ser aprobada tu propuesta. La información relacionada con la solicitud te llegará al "correo electrónico" que digites en este formulario.
- **Información general:** si tu actividad se ejecutará en diferentes períodos en el año, debes ingresar las fechas en el campo "Observaciones".
- **Información adicional:** esta opción te permite adjuntar sólo un documento que puede ser la propuesta de tu vinculación publicitaria, una presentación o un pdf, una carta, fotos, plegables o un brochure.
- Todos los campos con asterisco en rojo (*) son obligatorios, si no los diligencias el sistema no te permitirá continuar con tu solicitud.

8. Diligencia el formulario con la información solicitada. Haz clic en **continuar**

Información Entidad Organizadora

Por favor diligencia la siguiente información con los datos de la entidad que facturaría a EPM, en caso de ser aprobada tu solicitud.

Fecha de la solicitud: 19/03/2020 8:41:54 a. m.

Nombre de la solicitud: *

Razón social: *
Nombre completo en caso de que sea persona natural

NIT: *
Cédula en caso de que sea persona natural

Persona responsable de la solicitud: *

Cargo: *

Dirección: *

Teléfono (s): *

Celular: *

Correo electrónico: *
Este será utilizado para enviar información de la solicitud

Continuar >

Información General

Descripción de la solicitud: *

Ubicación geográfica: *

País:

Lugar de la solicitud: *

Fecha de inicio de la solicitud: *

Fecha de finalización de la solicitud: *

Observaciones:

Si la solicitud se realizará en diferentes períodos de tiempo por favor especifique las fechas

Duración de la solicitud:

0 días

Tipo de moneda: *

Valor de la solicitud sin IVA: *

% del IVA: *

Valor de la solicitud IVA incluido:

\$ 0

Tipo de público al que va dirigido la solicitud: *

Número de patrocinadores: *

< Regresar

Continuar >

Adjunta la propuesta de tu vinculación publicitaria, puede ser un documento de office (.docx, .doc, .xlsx, .xls, .pptx, .ppt, pps, .ppsx), archivo comprimido (.zip), imagen (.jpg, .bmp, .gif, .png, entre otros formatos) y haz clic en **Guardar**

Información adicional

A continuación te invitamos a adjuntar la propuesta, por favor ser breve en la información.

Adjuntar archivos:*

 Buscar...

(Máximo 15Mb)

Guardar

Cancelar

< Regresar

Nota: el archivo no debe pesar más de 15MB y es obligatorio para poder ser registrado en el sistema tu solicitud.

Una vez registrada tu solicitud el sistema te enviará un consecutivo (2020-P-XXXX) al correo electrónico como confirmación.

9. Consultar estado de tu solicitud

Para realizar la búsqueda de tu solicitud debes diligenciar:

1. El año completo de tu solicitud. Ejemplo: 2020
2. El consecutivo que te llegó al correo como confirmación del registro. Ejemplo: 2020-P-XXXX
3. Presiona consultar

Vinculación Publicitaria

Realizar solicitud | **Consultar estado de solicitud** | Manual de usuario | Salir

Consultar estado de sus solicitudes

Año:

Consecutivo:

Nombre de la solicitud:

Estado: ▼

El sistema te traerá el registro que cumpla con el criterio de búsqueda

Consecutivo	Nombre de la solicitud	Descripción	Fecha de la solicitud	Fecha de inicio de la solicitud	Fecha de finalización de la solicitud	Extemporaneidad	Estado	Ver carta de rechazo
2019-P-5690	Proyecto Club Deportivo Juventus de Caloto Cauca, Colombia	estamos en la búsqueda de un patrocinador que nos apoye con implementación deportiva, uniformes y económicamente, para que dichos integrantes puedan salir al campo profesional y que la marca patrocinante sea reconocida en la región y en cada uno de los lugares donde nuestros jugadores vayan a participar en campeonatos y/o competencias	09/01/2019	09/01/2019	23/01/2019	Sí	Rechazada	Descargar

El estado de tu propuesta podrá estar:

- Registrada (Estado inicial)
- En análisis
- Aprobada
- Ejecutada
- Rechazada

- Si el estado de tu solicitud es **Rechazada** recibirás una comunicación donde te explicaremos el motivo de la decisión o podrás descargarla al hacer esta consulta.
- Si el estado de tu solicitud es **Aprobada**, recibirás una comunicación con la notificación y un funcionario de nuestra empresa se contactará contigo para coordinar la participación.
- Si el estado de tu solicitud es **En análisis**, todavía se encuentra en estudio y deberás esperar la comunicación de notificación de la respuesta.



Gracias